

Decotech[®]

Farebná a hrajúca LED lampa



BTL035

Návod na obsluhu

VYBALENIE ZARIADENIA

Pri rozbaľovaní skontrolujte, či sú súčasťou balenia nasledujúce komponenty:

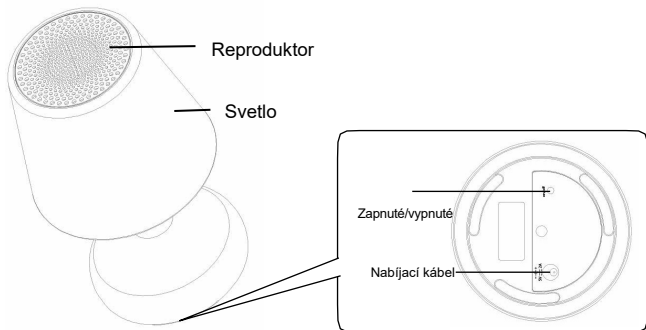
1 x farebná a hrajúca LED
lampa

1 x nabíjací kábel USB

1 x diaľkové ovládanie

1 x návod na použitie

POPIS PRODUKTU



NASTAVENIE

Zdroj napájania lampy

Táto reproduktorová lampa obsahuje nabíjateľnú batériu. Môžete ju dobíjať pomocou priloženého nabíjacieho kábla USB.

1. Menší koniec nabíjacieho kábla USB zasunúť do napájacieho konektora na spodnej strane zariadenia. Druhý koniec zasunúť do portu USB napájaného počítača alebo adaptéra USB alebo do elektrickej zásuvky (nie je súčasťou dodávky) 85-240 AC.
2. Počas nabíjania svieti kontrolka LED na spodnej strane zariadenia na červeno.
3. Keď je batéria úplne nabitá, kontrolka sa rozsvieti na zeleno. Kábel môžete odpojiť.


VAROVANIE:

Výrazné elektromagnetické rušenie alebo elektrostatické výboje môžu spôsobiť poruchu zariadenia alebo stratu údajov. Ak zariadenie nefunguje správne, vypnite ho a znovu zapnite alebo odpojte kábel USB.

- Nebezpečenstvo výbuchu, ak sa batéria nevymení správne. Vymeňte ju len za rovnakú alebo ekvivalentnú batériu.
- Na výrobok sa nesmie umiestniť žiadny zdroj otvoreného ohňa, napríklad sviečky.

- Pred premiestňovaním alebo čistením sa vždy uistite, že je výrobok odpojený od elektrickej zásuvky. Čistite ho len suchou handričkou.
- Výrobok vypnite počas búrky alebo keď ho nebudete dlhší čas používať.
- Deti musia byť pod dohľadom a nesmú sa so zariadením hrať.
- Používajte iba príslušenstvo, ktoré je špecifikované výrobcom.
- Zariadenie používajte v súlade s pokynmi výrobcu.
- Dodržiavajte minimálne vzdialenosti okolo jednotky, aby ste zabezpečili dostatočnú ventiláciu.
- Nebráňte vetraníu zakrývaním vetracích otvorov predmetmi, ako sú noviny, obrusy, záclony atď.
- Zariadenie je určené na použitie v tropickom alebo miernom podnebí.
- Batérie sa musia správne zlikvidovať. V záujme ochrany životného prostredia ich odnesť do zbernej nádoby.
- Batéria by nemala byť vystavená vysokým teplotám, napríklad slnečnému žiareniu, ohňu alebo iným podobným vplyvom.

Napájanie diaľkového ovládania

Váš diaľkový ovládač funguje s 3V CR2025  lítiovou batériou (je súčasťou dodávky). Pred prvým použitím vyťahnite plastový kryt priestoru pre batérie.

Výmena batérie:

1. Stlačte sponu a potiahnite priehľadný kryt priestoru pre batérie - umiestnený na zadnej strane diaľkového ovládača - smerom nadol.
2. Vyberte starú batériu, vložte novú batériu CR2025 a zatvorte priehradku na batérie.



Jednorazové batérie sa nesmú nabíjať. Nabíjateľné batérie sa musia pred nabíjaním zo zariadenia vybrať. Nabíjateľné batérie sa môžu nabíjať len pod dohľadom dospeljej osoby. Nepoužívajte spolu staré a nové batérie alebo rôzne typy batérií. Môžu sa používať len batérie rovnakého alebo ekvivalentného typu, ako je odporúčané. Batérie musia byť vložené so správnou polaritou. Vybité batérie sa musia zo zariadenia vybrať. Napájacie póly nesmú byť skratované. Batérie nevhadzujte do ohňa. Ak nebudete prístroj dlhší čas používať, vyberte batérie. Nevystavujte batérie nadmernému teplu, napríklad slnečnému žiareniu, ohňu a pod.

UPOZORNENIE: Silné frekvenčné rušenie alebo elektrostatický výboj môžu spôsobiť poruchu alebo stratu pamäte. Ak spozorujete abnormálne správanie, vyberte batérie a znovu ich vložte.

VAROVANIE

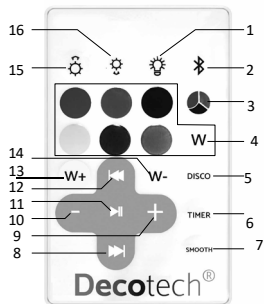
Nebezpečenstvo výbuchu, ak sa batéria nevymení správne. Vymeňte ju len za rovnakú alebo ekvivalentnú batériu. Batériu nespotrebovávajú, hrozí nebezpečenstvo chemického popálenia. (Diaľkové ovládanie je súčasťou dodávky) Tento výrobok obsahuje gombíkovú batériu. Prehltnutie gombíkovej batérie môže spôsobiť vážne vnútorné popáleniny už za dve hodiny a môže viesť k smrti. Nové a staré batérie uchovávajte mimo dosahu detí. Ak sa priehradka na batérie nezatvára správne, prestaňte výrobok používať a uchovávajte ho mimo dosahu detí. Ak existuje riziko, že batérie mohli byť prehltnuté alebo sa nachádzajú v akejkolvek časti tela, okamžite vyhľadajte lekársku pomoc.

PROVOZ

Zapnutie/vypnutie zariadenia

Ak chcete lampu zapnúť alebo vypnúť, stlačte tlačidlo zapnutia/vypnutia umiestnené na spodnej strane zariadenia. Po zapnutí sa ozve zvuk a rozsvieti sa lampička reproduktora.

Poznámka: Reprodukčná lampička obsahuje funkciu uloženia, ktorá zaznamená poslednú zvolenú farbu/režim pred vypnutím jednotky. Ak je však batéria vybitá, lampička sa po nabití batérie zapne v režime relaxačnej nálady podľa predvolených nastavení.



1. Zapnutie/vypnutie svetla
2. Zapnutie/vypnutie funkcie Bluetooth
3. Statický výber farby z palety
4. Statický výber farby pomocou tlačidla
5. Diskotéková nálada
6. Výber času pre časovač*
7. Pohodová nálada
8. Ďalšia stopa
9. Zvýšenie hlasitosti
10. Zníženie hlasitosti
11. Prehrávanie/pauza
12. Predchádzajúca skladba
13. funkcia chladných farieb
14. funkcia teplejších farieb
15. Zvýšenie intenzity jasů / zvýšenie rýchlosti (v režime uvoľnenej nálady)
16. Zníženie jasů / zníženie rýchlosti (v režime uvoľnenej nálady)

Poznámka: Ak je diaľkový ovládač prerušovaný alebo sa musíte priblížiť, aby zariadenie fungovalo, možno bude potrebné vymeniť batériu.






*Výber času pre časovač

Postupným stláčaním tohto tlačidla nastavte časovač, farba lampy sa zmení na základe zvoleného času:

Červená	→	30 minút
Zelená	→	60 minút
Modrá	→	90 minút
Žltá	→	120 min.
Azúrová	→	150 min.
Fialová	→	180 min.
Červená	→	30 minút

Ak chcete zrušiť časovač, stlačte akékoľvek iné tlačidlo na diaľkovom ovládači.




Bluetooth®

1. Ak chcete aktivovať automatickú detekciu blízkeho zariadenia, zapnite Bluetooth® na kontrolke reproduktora alebo stlačte a podržte tlačidlo Bluetooth On/Off  na diaľkovom ovládači, kým nebudete počuť zvuk.
2. Aktivujte funkciu Bluetooth na smartfóne alebo inom zariadení s podporou Bluetooth. V ponuke zariadenia Bluetooth by sa malo objaviť "BTL035". Vyberte ho, aby sa začalo párovanie so svetidlom.
3. Po úspešnom spárovaní sa z reproduktora ozve pípnutie. Ak chcete ovládať hudbu, môžete krátko stlačiť tlačidlo , tlačidlo hlasitosti - / +  /  na diaľkovom ovládači.
4. Ak chcete ukončiť pripojenie k reproduktoru, stlačte a podržte tlačidlo , kým sa neodpojí, alebo stlačte tlačidlo na osobnom zariadení.

Poznámky:

- Ak zariadenie Bluetooth® vyžaduje heslo, predvolené heslo je 0000.
 - Niektoré hudobné prehrávače plne nepodporujú ovládanie zvuku cez Bluetooth®. Tlačidlá prehrávania/pauzy, predchádzajúce a nasledujúce na reproduktore Bluetooth® nemusia fungovať.
- Prehrávač hudby sa dá tiež vypnúť. Pre čo najlepšie ovládanie v uvedenom prehrávači použite ovládacie prvky hudobného prehrávača na obrazovke namiesto ovládacích prvkov na reproduktore.

ŠPECIFIKÁCIE

- Napájanie: DC 5V  2A  
- Batéria: lítium-iónová nabíjateľná batéria s kapacitou 2 000 mAh
- Čas prehrávania: až 6 hodín
- Čas nabíjania: 4-6 h
- Verzia Bluetooth®: Bluetooth® 4.1
- Frekvenčný rozsah Bluetooth®: 2402 MHz-2480 MHz
- Vysielač výkon: 2,66 dBm
- Reproduktor: 8 hudobných wattov

ZJEDNODUŠENÉ VYHLÁSENIE O ZHODE EÚ

Lexibook® S.A.
2, avenue de Scandinavia
91953 Courtaboeuf Cedex - Francúzsko

Typ produktu: Farebné a hrajúce LED lampy
Typové označenie: BTL035

Spoločnosť Lexibook Limited týmto vyhlasuje, že rádiové zariadenie typu BTL035 je v súlade so smernicou 2014/53/EÚ.

Úplné znenie vyhlásenia o zhode EÚ je k dispozícii na tejto webovej adrese:
http://www.lexibook.com/doc/blt035/btl035_1.pdf



Yiu Wai Man
Produktový manažér, Hongkong



ÚDRŽBA

Aby ste predišli riziku požiaru alebo úrazu elektrickým prúdom, pri čistení odpojte zariadenie od elektrickej siete. Povrch zariadenia môžete čistiť handričkou na prach a starať sa oň ako o iný nábytok. Na čistenie povrchu zariadenia používajte mäkkú čistú handričku navlhčenú obyčajnou vlažnou vodou. Pri čistení a utieraní plastových častí postupujte opatrne.

ZÁRUKA

Na tento výrobok sa vzťahuje náš 2-ročný záručný program, okrem integrovanej batérie, na ktorú sa vzťahuje 6-mesačná záruka.

V prípade reklamácie v záručnom alebo popredajnom servise sa obráťte na svojho distribútora a predložte platný doklad o kúpe. Naša záruka sa vzťahuje na všetky výrobné chyby materiálu a spracovania, s výnimkou poškodenia spôsobeného nedodržením návodu na použitie alebo neopatrným zaobchádzaním (napr. demontáž, vystavenie teple a vlhkosti atď.). Odporúčame vám, aby ste si obal ponechali na ďalšie použitie.

POZNÁMKA: Neustále sa snažíme zlepšovať naše služby, preto môže dôjsť k zmenám farieb a údajov o výrobku uvedených na obale.

Označenie výrobku: BTL035
Navrhnuté a vyvinuté v Európe - vyrobené v Číne.
© Lexibook®

Lexibook S.A,
2, avenue de Scandinavie,
91953 Courtaboeuf Cedex,
Francúzsko

Slovná značka Bluetooth® a logá sú registrované ochranné známky, ktoré vlastní spoločnosť Bluetooth SIG, Inc., a akékoľvek použitie týchto značiek spoločnosťou Lexibook® podlieha licenci. Ostatné ochranné známky a obchodné názvy sú majetkom príslušných vlastníkov.

© 2017 Bluetooth SIG, Inc.

Spojené kráľovstvo a Írsko
Ďalšie informácie získate na čísle 0808 100 3015

www.decotech-lights.com



Len dekoratívne osvetlenie
Zariadenie nie je vhodné na osvetlenie v domácnosti

Ochrana životného prostredia

Nepotrebné elektrospotrebiče je možné recyklovať, nemožno ich vyhadzovať do bežného komunálneho odpadu! Aktívne podporte zachovanie prírodných zdrojov a pomôžte chrániť životné prostredie tým, že tieto zariadenia odovzdáte do zberného strediska (ak je k dispozícii).



Správna likvidácia batérií v tomto výrobku

(Platí v krajinách so systémami separovaného zberu) Tento symbol označuje, že výrobok obsahuje batériu, na ktorú sa vzťahuje európska smernica 2013/56/EÚ a ktorú nemožno likvidovať v bežnom domácom odpade. Všetky batérie by sa mali likvidovať oddelene od bežného komunálneho odpadu prostredníctvom zberu

miesto určené vládou alebo miestnymi orgánmi. Správna likvidácia starých batérií pomôže predísť možným negatívnym dôsledkom na životné prostredie, zdravie zvierat a ľudí. Informujte sa o miestnom systéme separovaného zberu elektrických a elektronických výrobkov a batérií. Dodržiavajte miestne predpisy a nikdy nevyhadzujte výrobok a batérie do bežného domového odpadu. Podrobnejšie informácie o likvidácii starých batérií získate na miestnom úrade alebo v stredisku služieb likvidácie odpadu.