

# Kabelka s reproduktorem a mikrofonom

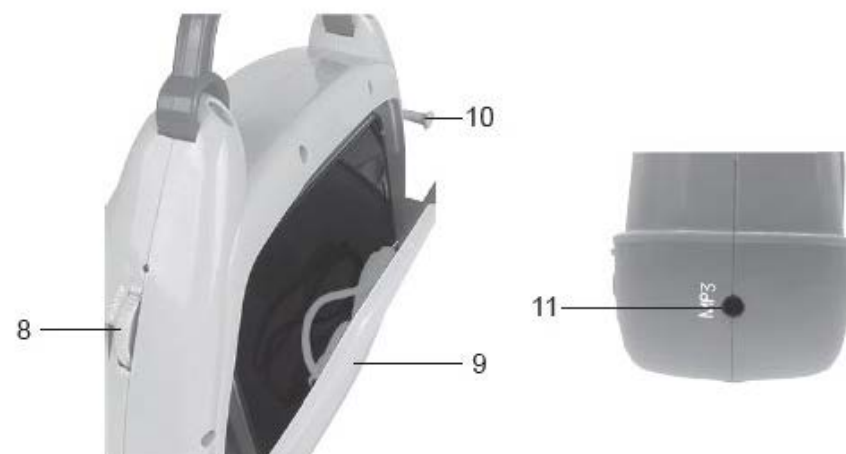


www.lexibook.com

LEXIBOOK®

NÁVOD K OBSLUZE

Řada K102




### VYBALENÍ ZAŘÍZENÍ

Při vybalování se ujistěte, že jsou v balení následující součásti:  
Obsahuje: 1 x reproduktor s mikrofonem / 1 x aux-in kabel / 1 x návod k obsluze

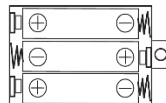
**VAROVÁNÍ:** Všechny obalové materiály, jako jsou lepicí pásky, plastové fólie, stahovací pásky a visáčky, nejsou součástí tohoto výrobku a v zájmu bezpečnosti vašeho dítěte by měly být zlikvidovány.

### ZDROJE NAPÁJENÍ

Hudební přehrávač je napájen bateriemi velikostí 3 x 1,5 V , AA/LR6 (nejsou součástí balení).

#### Instalace baterie:

- Otevřete přihrádku na baterie umístěnou zezadu zařízení.
- Vložte 3 x 1,5 AA/LR6 baterie (nejsou součástí balení). Dodržte polaritu dle označení uvnitř přihrádky na baterie.
- Zavřete přihrádku na baterie a utáhněte šroub.



Jednorázové baterie se nesmí dobíjet. Dobíjecí baterie je třeba před nabíjením z přístroje vyjmout. Dobíjecí baterie lze nabíjet pouze pod dohledem dospělé osoby. Nepoužívejte spolu staré a nové baterie nebo různé typy baterií. Lze používat pouze baterie stejného nebo rovnocenného typu, jak je doporučeno. Baterie musí být vloženy se správnou polaritou. Vybité baterie je třeba z přístroje vyjmout. Přívodní svorky nesmí být zkratovány. Nevhazujte baterie do ohně. Pokud hračku nebudete delší dobu používat, baterie vyjměte. Baterie nesmí být vystavena nadměrnému teplu, jako je sluneční záření, ohně apod.

**VAROVÁNÍ:** V důsledku silného frekvenčního rušení nebo elektrostatického výboje může dojít k poruše nebo ztrátě paměti zařízení. Pokud zpozorujete jakoukoliv neobvyklou aktivitu, baterie vyjměte a znovu vložte.

### POPIS PRODUKTU

- |  |   |
|--|---|
| 1. Držadlo                               | 7. Tlačítko zvukového efektu              |
| 2. Hudební tlačítko                      | 8. Hlasitost, tlačítko ON/OFF (Zap./Vyp.) |
| 3. Tlačítko pro ukázký písni             | 9. Tajná přihrádka                        |
| 4. Mikrofon                              | 10. Držák mikrofonu                       |
| 5. ON/OFF (Zap./Vyp.) tlačítko mikrofonu | 11. Vstup audia                           |
| 6. Tlačítko měniče hlasu                 |   |

### FUNKCE

Funkce hlasového měniče	Stisknutím tlačítka změníte hlasový efekt. Můžete si vybrat mezi 3 hlasy: normální hlas, dětský hlas a hluboký hlas. Tato funkce není kompatibilní s funkcí MP3.
Zvukové efekty	Stisknutím tlačítka můžete přehrát zvuky fandění, pískání nebo potlesku.
Hudba	Stisknutím můžete přehrát veškeré skladby podle pořadí. Po druhém stisknutí se skladba zastaví. Po třetím stisknutí se přehraje další skladba. Celkem obsahuje 10 skladeb.
Taneční písňe	Stisknutím tlačítka přehrajete veškeré skladby v jedné sekvenci. Po druhém stisknutí se skladba zastaví. Po třetím stisknutí se přehraje další skladba. Celkem obsahuje 10 skladeb.
Hlasitost, tlačítko ON/OFF (Zap./Vyp.)	Zvyšte nebo snižte hlasitost otočením knoflíku na pravé straně reproduktoru.

MP3 přehrávač	Zasuňte jeden konec kabelu AUX-IN (součást balení) do zvukového zařízení a druhý konec do konektoru na boku zařízení a poslouchejte svou oblíbenou hudbu.
Úložný prostor	Audio zařízení a kabel AUX-In MP3 přehrávače lze uložit do přihrádky v zadní části výrobku.
Mikrofon	Veźměte mikrofon a zapněte vypínač.

**UPOZORNĚNÍ:** Příliš vysoká hlasitost může poškodit váš sluch. Proto hlasitost ztlumte.

### ÚDRŽBA A ZÁRUKA

K čištění vnější plochy zařízení použijte měkký, čistý hadřík navlhčený obyčejnou vlažnou vodou.

**Poznámka:** Uschovejte si prosím tento návod, obsahuje důležité informace.

Na tento produkt se vztahuje naše 2letá záruka.

V případě jakékoli reklamace v rámci záručního nebo poprodejněho servisu kontaktujte svého distributora a předložte platný doklad o koupi. Naše záruka se vztahuje na jakýkoliv výrobní materiál a veškeré výrobní vady s výjimkou jakéhokoli poškození způsobeného nedodržením návodu k obsluze nebo z jakéhokoli neopatrného jednání prováděného na této položce (například jako je demontáž, vystavení teplu a vlhkosti atd.). Obal doporučujeme uschovat pro další použití. Ve snaze neustále zlepšovat naše služby může dojít ke změnám barev a detailů výrobku uvedených na obalu.

**VAROVÁNÍ!** Nevhodné pro děti do 3 let. Nebezpečí vdechnutí malých částí. Dlouhý kabel. Nebezpečí uškrcení.

Označení výrobku: Řada K102

Navrženo a vyvinuto v Evropě – Vyrobeno v Číně

© Lexibook®

**Spojené království a Irsko**

Pro poprodejní servis nás prosím kontaktujte na adrese [savcomfr@lexibook.com](mailto:savcomfr@lexibook.com)

[www.lexibook.com](http://www.lexibook.com)

Sledujte nás na  
@LexibookCom



#### Ochrana životního prostředí

Nepotřebné elektrozařízení lze recyklovat, neměly by se vyhazovat spolu s běžným komunálním odpadem! Aktivně podpořte šetření přírodními zdroji a pomozte chránit životní prostředí odevzdáním tohoto spotřebiče do sběrného dvora (je-li k dispozici).

