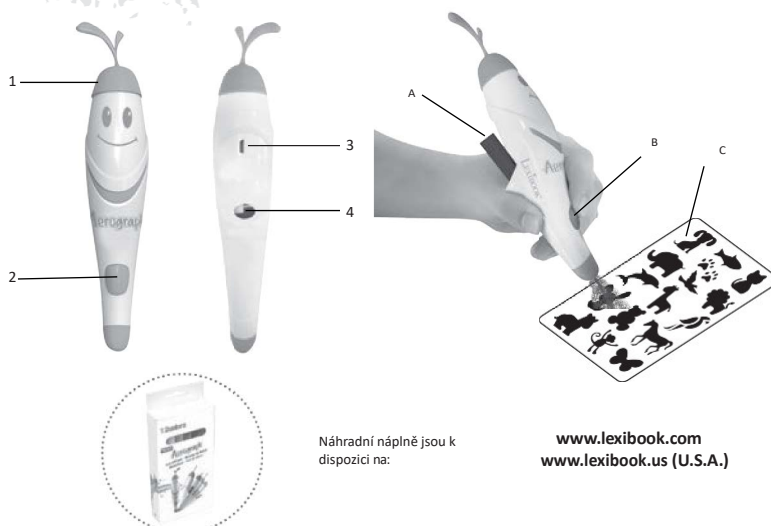


Aerograph[®]



NÁVOD K OBSLUZE

LEXIBOOK[®]
CR80



Náhradní náplně jsou k
dispozici na:

www.lexibook.com
www.lexibook.us (U.S.A.)

BEZPEČNOSTNÍ POKYNY

PŘEČTĚTE SI JE PŘED POUŽITÍM TOHOTO ZAŘÍZENÍ.

Před použitím zařízení si pečlivě přečtěte všechny pokyny k obsluze. Upozorňujeme, že se jedná o obecná opatření, která se nemusí týkat vašeho zařízení.

01. Než zařízení připojíte a začnete jej používat, přečtěte si tento návod k obsluze.
02. Tento návod udržujte v dobrém stavu. Dbejte všech varování. Dodržujte všechny pokyny.
03. Uschovejte si tento návod k obsluze pro budoucí použití.
04. Zařízení nesmí být vystaveno kapající ani stříkající vodě a na výrobek nesmí být pokládány žádné předměty naplněné tekutinami, jako jsou např. vázy. Používejte pouze v suchém prostředí.
05. Na zařízení nesmí být umístěny žádné zdroje otevřeného ohně, jako jsou zapálené svíčky.
06. Na děti je třeba dohlížet a zajistit, aby si s zařízením nehrály.
07. Nezakrývejte větrací otvory, abyste nenarušili systém větrání zařízení.
08. Používejte pouze příslušenství, které je specifikováno výrobcem.
09. Použijte náhradní díly, které jsou specifikovány výrobcem.
10. Nainstalujte zařízení v souladu s pokyny výrobce.
11. Umístěte zařízení na dobře větrané místo. Umístěte zařízení na rovný, tvrdý a stabilní povrch. Nevystavujte jej teplotám nad 40 °C. Ponechte za zařízením a nad ním alespoň 10 cm volného prostoru a 5 cm na bočních stranách.
12. Jemně stiskněte tlačítko produktu. Příliš silný tlak může výrobek poškodit.
13. Použité baterie zlikvidujte ekologicky šetrným způsobem.
14. Před přemístěním nebo čištěním se vždy ujistěte, že je výrobek vypojen z elektrické zásuvky. Čistěte jej pouze suchým hadříkem.
15. Vypněte výrobek během bouřek nebo když jej nebudete delší dobu používat.
16. Tento výrobek nemá žádné díly určené k opravě svépomocí. Nepokoušejte se opravovat tento výrobek sami. Servis smí provádět pouze kvalifikovaný servisní personál. Odneste výrobek ke kontrole a opravě do elektronického servisu dle vašeho výběru.
17. NIKDY nedovolte nikomu, zejména dětem, vkládat cokoli do prohlubní, štěrbin nebo jiných otvorů v krytu zařízení, protože by to mohlo vést ke smrtelnému úrazu elektrickým proudem.
18. Nemontujte tento výrobek na zeď nebo strop.
19. Neumísťujte zařízení do blízkosti televizorů, reproduktorů či jiných předmětů, které vytvářejí silné magnetické pole.
20. Během používání nenechávejte zařízení bez dozoru.
21. Dodržujte minimální vzdálenosti kolem zařízení pro dostatečné větrání.
22. Nebraňte větrání zakrýváním větracích otvorů předměty, jako jsou noviny, ubrusy, závěsy atd.
23. Zařízení je určeno k použití v tropickém anebo mírném podnebí.
24. Baterie je třeba řádně zlikvidovat. V zájmu ochrany životního prostředí je odneste do sběrné nádoby na baterie.

BALENÍ

Obsahuje:

1x pero Aerograph®	6x šablony	1x návod k obsluze
12x akvarelová pera	1x hadřík na čištění	

VAROVÁNÍ: Všechny obalové materiály, jako jsou pásky, plastové fólie, stahovací pásky a visačky, nejsou součástí této hračky a měly by být kvůli bezpečnosti vašeho dítěte odstraněny.

NAPÁJENÍ

Aerograph® jsou kompatibilní s nabíjecím micro USB kabelem (součást balení) nebo adaptérem  typu USB

(není součástí balení) a s vestavěnou Li-ion baterií 3.7V _500mAh.

Napájení

1. Zkontrolujte, zda je zařízení vypnuté
2. Zasuňte menší konec micro USB kabelu (součást balení) do nabíjecího micro USB portu na vrchní straně zařízení.
3. Připojte druhý konec micro USB kabelu do USB portu zapnutého počítače nebo napájecího adaptéru typu USB a připojte jej do zásuvky.
4. Když se zařízení nabíjí, kontrolka LED svítí a bliká. LED světlo zhasne, když je zařízení plně nabit.



Poznámka: Upozorňujeme, že USB-C kabel lze použít pouze pro nabíjení baterie, nikoli pro přenos dat.

Specifikace adaptéru

Vstup: 100–240 V ~ 50/60 Hz, 0,1 A

Výstup: 5V  1A

Lithiová baterie je určena pouze pro použití s touto hračkou. Baterii nerozebírejte. Baterii nevyhazujte do ohně nebo vody. Aby se zabránilo riziku požáru, popálení nebo poškození baterie, nedotýkejte se kovovými předměty kontaktů baterie. S poškozenou nebo vytékající baterií zacházejte s maximální opatrností. Při kontaktu s elektrolyty si omyjte zasaženou oblast vodou a mýdlem. Při zasažení oka vyplachujte oko vodou po dobu 15 minut a vyhledejte lékařskou pomoc. Lithiovou baterii nenabíjejte, pokud okolní teplota přesahuje 45 °C. Při likvidaci baterie se obraťte na místního poskytovatele likvidace odpadu ohledně místních omezení likvidace nebo recyklace baterií. Pro nabíjení používejte pouze dodaný síťový adaptér.

VAROVÁNÍ: V důsledku silného frekvenčního rušení nebo elektrostatického výboje může dojít k poruše nebo ztrátě paměti zařízení.

Pokud zpozorujete jakoukoliv neobvyklou aktivitu, resetujte zařízení nebo odpojte síťový adaptér / USB kabel ze zásuvky a zapojte jej znovu.

VAROVÁNÍ: Odpojte adaptér, pokud hračku delší dobu nepoužíváte, aby nedošlo k přehřátí.

Pokud je hračka napájena adaptérem, nepoužívejte ji ve venkovním prostředí. Pravidelně kontrolujte stav adaptéru a napájecích kabelů. V případě poškození adaptér nepoužívejte, dokud není opraven. Hračka se smí používat pouze s transformátorem pro hračky. Adaptér není hračka. Hračka musí být při čištění odpojena od sítě, pokud se k čištění používá kapalina. Hra není určena pro děti do 3 let. Nesprávné použití transformátoru může způsobit šok elektrickým proudem.

Doporučení pro rodiče: Transformátor a adaptér pro hračky nejsou určeny k použití jako hračky. Lze je použít pouze pod dozorem rodičů.


VAROVÁNÍ: Před připojením micro USB k výrobku požádejte o pomoc rodiče nebo dospělou osobu.

Nepřipojujte kabel sami. Nepřipojujte kabel násilím, mohla by se poškodit micro USB zástrčka

VAROVÁNÍ:

- Nebezpečí výbuchu při nesprávné výměně baterie. Baterii nahrazujte pouze stejnou nebo rovnocennou baterií.
- Baterie by neměla být vystavena vysokým teplotám, jako je sluneční záření, oheň nebo cokoli podobného.
- Výrazné elektromagnetické rušení nebo elektrostatické výboje mohou způsobit poruchu zařízení nebo ztrátu dat. Pokud zařízení nefunguje správně, vypněte jej a znovu zapněte nebo odpojte kabel USB.
- Normální funkce výrobku může být narušena silným elektromagnetickým rušením. Pokud k tomu dojde, jednoduše restartujte výrobek podle návodu k obsluze a dojde k obnově normálního provozu. V případě, že provoz nelze obnovit, použijte výrobek na jiném místě.

POPIS VÝROBKU

1. LED kontrolka
2. Tlačítko napájení
3. DC 5V  micro USB port pro nabíjení
4. Místo pro vložení pera

ZAČÍNÁME

Nabíjení zařízení


Připojte nabíjecí USB kabel k peru Aerograph®. LED světlo při nabíjení bliká. Po úplném nabití LED světlo zhasne.

Poznámka: Doba nabíjení pera Aerograph® je přibližně 90 minut.
Doba provozu je kolem 40 minut.

Jak pero použít

- A. Sem vložte akvarelové pero
- B. Stisknutím tlačítka napájení spustíte postřík.
Uvolněním tlačítka postřík zastavíte.
- C. Obmalujte perem Aerograph® šablonu a namalujte tvary.

Různé úrovně!

- 
- Pro jemný postřík stiskněte lehce
 - Pro běžný postřík stiskněte normálně

Poznámka: Aby se zabránilo tékání inkoustu, zkontrolujte, že jsou akvarelová pera dobře uzavřena, když se nepoužívají.

PŘÍRUČKA ŘEŠENÍ PROBLÉMŮ

Problém	Řešení
Kapání nebo bublání inkoustu	Při prvním použití akvarelového pera se může objevit kapání nebo bublání inkoustu, které znamená, že je v peru dostatek inkoustu. Po několika použitích pero kapat nebo bublat přestane.
Akvarelové pero je vloženo, ale postřík nefunguje	Zkontrolujte, zda jste pero nezatlačili příliš hluboko. Také zkontrolujte, že je hrot pera alespoň 11 mm dlouhý. Pokud je hrot kratší, lehce ho vytáhněte a poté pero znovu vložte do pera Aerograph®. Pokud jsou pera suchá, náhradní náplně jsou k dispozici na www.lexibook.com a www.lexibook.us (USA).
Víčka pera nelze vyjmout	Pokuste se víčko vyjmout a zároveň otočit.

ÚDRŽBA A ZÁRUKA

K čištění zařízení používejte pouze měkký, mírně vlhký hadřík. Nepoužívejte čisticí prostředky. Nevystavujte přístroj přímému slunečnímu záření nebo jinému zdroji tepla. Neponořujte přístroj do vody. Přístroj nerozebírejte ani neupustěte. Nesnažte se zařízení zkroutit nebo ohnout.

Poznámka: Tento návod k obsluze si uschovejte, obsahuje důležité informace.

Na tento produkt se vztahuje naše 2letá záruka v Evropě a tříměsíční záruka v USA a Kanadě.

V případě reklamace v rámci záručního nebo poprodežního servisu kontaktujte svého distributora a předložte platný doklad o koupi. Naše záruka se vztahuje na veškeré výrobní vady materiálu a zpracování, s výjimkou jakéhokoli poškození vzniklého nedodržením návodu k obsluze nebo neopatrným zacházením s tímto předmětem (jako je demontáž, vystavení teplu a vlhkosti atd.). Doporučujeme ponechat si obal pro další použití. Ve snaze neustále zlepšovat naše služby může dojít ke změnám barev a detailů výrobku uvedených na obalu.

VAROVÁNÍ! Nevhodné pro děti do 3 let. Nebezpečí udušení – malé části.

VAROVÁNÍ! Nestříkejte do očí, úst nebo uší.

Označení výrobku: CR800

Navrženo a vyvinuto v Evropě – Vyrobeno v Číně, Šen-čen.

© Lexibook®

Prohlášení FCC

Toto zařízení vyhovuje části 15 pravidel FCC. Provoz podléhá následujícím dvěma podmínkám: (1) Zařízení nesmí být zdrojem škodlivého rušení. a (2) Zařízení musí přijmout veškeré přijaté rušení, včetně rušení, které by mohlo způsobit nežádoucí činnost.

Varování: Změny nebo úpravy tohoto zařízení, které nejsou výslovně schváleny stranou odpovědnou za shodu, by mohly vést ke ztrátě oprávnění uživatele provozovat zařízení.

Poznámka: Zařízení bylo testováno a bylo zjištěno, že splňuje limity pro digitální zařízení do třídy B podle části 15 pravidel FCC. Tyto limity jsou navrženy tak, aby poskytovaly přiměřenou ochranu proti škodlivému rušení instalací v obytných oblastech. Toto zařízení generuje, používá a může vyzařovat energii rádiových frekvencí, a pokud není instalováno a používáno v souladu s pokyny, může narušovat rádiovou komunikaci.

Nelze však zaručit, že u konkrétní instalace k rušení nedojde. Pokud zařízení ruší příjem rozhlasového nebo televizního vysílání (což lze zjistit vypnutím a zapnutím zařízení), doporučujeme uživatelům pokusit se rušení opravit následujícími opatřeními:

- Natočte nebo přesuňte přijímací anténu.
- Zvětšete vzdálenost mezi zařízením a přijímačem.
- Zapojte zařízení do zásuvky v jiném obvodu, než do kterého je zapojen přijímač.
- Požádejte o pomoc prodejce nebo zkušeného rádiového či televizního technika.

Spojené království a Irsko

Pro poprodejní servis nás kontaktujte na adrese
savcomfr@lexibook.com

Lexibook S.A.

6 avenue des Andes Bâtiment 11
91940 Les Ulis Francie

Lexibook Limited

Unit 8-9, 4th Floor
Kenning Industrial
Building 19 Wang Hoi
Road Kowloon Bay,
Hongkong, Čína
(Zobrazit mapu)

Lexibook America Inc.

C/O Pramex International – Groupe BPCE
1251 Avenue of the Americas, 3rd Floor
New York, NY 10020
USA

USA (anglicky)

Kontaktujte prosím následující e-mailovou
adresu pro servis a technickou podporu:
E-mail: savcomfr@lexibook.com

Kanada (anglicky):

Tento výrobek nevracejte do obchodu, který jej prodal. Prosím,
kontaktujte nás nejprve na následující e-mailové adrese pro servis a
technickou podporu.

E-mail: savcomfr@lexibook.com

Sledujte nás na

@LexibookCom



Ochrana životního prostředí

Nepotřebná elektrická zařízení lze recyklovat, není možné je vyházovat spolu s
běžným komunálním odpadem! Aktivně podpořte zachování přírodních zdrojů a
pomozte chránit životní prostředí odevzdáním tohoto zařízení do sběrného střediska
(je-li k dispozici).



Správná likvidace baterií v tomto produktu

(Platí v zemích se systémy tříděného sběru) Tento symbol znamená, že výrobek obsahuje vestavěnou dobíjecí baterii, na kterou se vztahuje evropská směrnice 2013/56/EU a kterou nelze likvidovat s běžným komunálním odpadem. Všechny baterie by měly být likvidovány odděleně od komunálního odpadu prostřednictvím určených sběrných zařízení stanovených vládou nebo místními orgány. Správná likvidace starých baterií pomůže zabránit potenciálním negativním důsledkům pro životní prostředí, zdraví zvířat a lidí. Důrazně doporučujeme, abyste svůj výrobek odnesli do oficiálního sběrného dvora nebo servisního střediska, kde z něj odborník vyjme dobíjecí baterii. Informujte se o místním systému tříděného sběru elektrických a elektronických výrobků a dobíjecích baterií.

Dodržujte místní pravidla a výrobek a dobíjecí baterie nikdy nevyhazujte do běžného komunálního odpadu. Pro podrobnější informace o likvidaci starých baterií kontaktujte svůj městský úřad nebo servisní středisko sběrného dvora.