

# Digitální Vysílačky



NÁVOD K OBSLUZE

LEXIBOOK®

Řada TW25




## MORSEOVA ABECEDA

A .-	N -.
B -...	O ---
C -.-.	P .-.-.
D -..	Q ---.
E .	R -.-.
F ..-	S ...
G --.	T -
H ....	U ..-
I ..	V ...-
J .-.-	W -.-.
K -.-	X -.-.
L -.-.	Y -.-.
M --	Z --..

0 ----	5 .....
1 .----	6 -....
2 ..---	7 ---...
3 ...--	8 ----..
4 ....-	9 -----

Začínáme

Tato část vysvětluje, jak nové vysílačky používat. Doporučujeme přečíst si kompletní návod k obsluze, kde najdete podrobné pokyny a bezpečnostní upozornění.

1. Vyjměte z každé vysílačky klip na opasek. K tomu je nutné klip tlakem nadzvednout a zároveň zvednout přezku.
2. Do každé vysílačky vložte 3 x baterie typu LR03/AAA (nejsou součástí balení). Příhrádka na baterie je umístěna v zadní části zařízení. Na každé vysílače opět klipy uvolněte.
3. Chcete-li vysílačky zapnout, přesuňte přepínač // do polohy  nebo . V poloze  je hlasitost vysílaček nízká, zatímco při nastavení do polohy „ ” je vysoká.
4. Stiskněte tlačítko TALK a mluve s druhým uživatelem. Uvolněte tlačítko pro poslech druhého konce. Poznámka: doporučuje se používat vysílačky do vzdálenosti 2 km ve venkovních podmínkách, na rovném volném prostranství. Dosah přenosu závisí na reliéfu a povětrnostních podmínkách.
5. Stisknutím tlačítka Morse vytvoříte světelné signály pro váš tajný kontakt. Nezapomeňte nasměřovat světelný paprsek na osobu, které chcete poslat zprávu. Pro vytvoření světelných signálů se prosím podívejte do tabulky Morseovy abecedy na straně 2. Krátkým stisknutím tlačítka Morse uděláte tečku (.) a dlouhým stisknutím stejného tlačítka uděláte pomlčku (-).

UVNITŘ BALENÍ

2 Vysílačky s klipem na opasek  
Jeden návod k obsluze

**VAROVÁNÍ:** Všechny obalové materiály, jako jsou lepicí pásky, plastové fólie, stahovací pásky a visačky, nejsou součástí tohoto produktu a v zájmu bezpečnosti vašeho dítěte by měly být zlikvidovány.

INFORMACE O BATERII

Vysílačky jsou napájeny bateriemi typu 3 X 1,5 V — AAA/LR03 (3 baterie na zařízení).

1. Pomocí šroubováku otevřete krytku příhrádky na baterie na zadní straně zařízení. Nejprve odstraňte klip na opasek.
2. Vložte 3 x baterie LR03/AAA, dodržte přítomnou polaritu uvedenou na spodní části příhrádky pro baterie, tak, jak je uvedeno ve schématu na protější straně
3. Zavřete příhrádku na baterie a utáhněte šroub.



Jednorázové baterie se nesmí dobíjet. Dobíjecí baterie je třeba před nabíjením z hračky vyjmout. Dobíjecí baterie lze nabíjet pouze pod dohledem dospělé osoby. Nepoužívejte spolu staré a nové baterie nebo různé typy baterií. Lze používat pouze baterie stejného nebo rovnocenného typu, jak je doporučeno. Baterie musí být vloženy se správnou polaritou. Vybívané baterie je třeba z hračky vyjmout. Přívodní svorky nesmí být zkratovány. Nevhazujte baterie do ohně. Pokud hračku nebudete delší dobu používat, baterie vyjměte. Baterie nesmí být vystavena nadměrnému teplu, jako je sluneční záření, oheň apod.

**VAROVÁNÍ:** V důsledku silného frekvenčního rušení nebo elektrostatického výboje může dojít k poruše nebo ztrátě paměti zařízení. Pokud zpozorujete jakoukoliv neobvyklou aktivitu, baterie vyjměte a znovu vložte. Zařízení splňuje specifikace pro rádiové vlny při použití v blízkosti těla nebo ve vzdálenosti 2,5 cm od obličeje. Ujistěte se, že příslušenství zařízení, jako je kryt zařízení a pouzdro zařízení, není složeno z kovových součástí. Udržujte přístroj mimo dosah těla, abyste splnili požadavky na vzdálenost.

**POZOR**  
PŘI POUŽITÍ NESPRÁVNÉHO TYPU BATERIE HROZÍ NEBEZPEČÍ VÝBUCHU. POUŽITÉ BATERIE LIKVIDUJTE PODLE POKYNŮ.

- Dodržujte minimální vzdálenosti kolem přístroje kvůli dostatečnému větrání.
- Nebraňte větrání zakrýváním větracích otvorů předměty, jako jsou noviny, ubrusy, závěsy atd.;
- Na přístroj nesmí být umístěny žádné zdroje otevřeného ohně, jako jsou např. zapálené svíčky;
- Přístroj lze použít v tropickém a/nebo mírném klimatu.
- Baterie by měly být bezpečně zlikvidovány. V zájmu ochrany životního prostředí je odneste do sběrného nádoby na baterie;

ÚDRŽBA A ZÁRUKA

K čištění zařízení používejte pouze měkký, mírně vlhký hadřík. Nepoužívejte prací prostředek. Nevystavujte zařízení přímému slunečnímu záření nebo jinému zdroji tepla. Neponožte zařízení do vody. Zařízení nerozebírejte ani s ním neházejte. Nesnažte se zařízení zkroutit nebo ohnout. Pokud zařízení nefunguje správně, zkuste nejprve vyměnit baterie. Pokud to problém nevyřeší, přečtěte si návod znovu.

**POZNÁMKA:** Tento návod k obsluze si uschovejte, obsahuje důležité informace. Na tento produkt se vztahuje naše 2letá záruka. V případě reklamace v rámci záručního nebo poprodejněho servisu kontaktujte svého distributora a předložte platný doklad o koupi. Naše záruka se vztahuje na veškeré výrobní vady materiálu a zpracování, s výjimkou jakéhokoli poškození vzniklého nedodržáním návodu k obsluze nebo neopatrným zacházením s tímto předmětem (jako je demontáž, vystavení teplu a vlhkosti atd.). Doporučujeme ponechat si obal pro další použití. **VAROVÁNÍ!** Nevhodné pro děti do 3 let. Nebezpečí vdechnutí malých částí  
Neustále se snažíme zlepšovat naše služby, může proto dojít ke změnám barev a detailů výrobku uvedených na obalu.

Sledujte nás na

@LexibookCom



Označení výrobku: Řada TW25

Navrženo a vyvinuto v Evropě – Vyrobeno v Číně

Spojené království a Irsko

Pro poprodejný servis nás kontaktujte na [savcomfr@lexibook.com](mailto:savcomfr@lexibook.com)

Ochrana životního prostředí:

Nepotřebná elektrická zařízení lze recyklovat, není možné je vyhazovat spolu s běžným komunálním odpadem! Aktivně podpořte šetření přírodních zdrojů a pomozte chránit životní prostředí odevzdáním tohoto zařízení do sběrného dvora (je-li k dispozici).



ZJEDNODUŠENÉ EU PROHLÁŠENÍ O SHODĚ

My, Lexibook® S.A.

6 avenue des Andes, Bâtiment 11, 91940 Les Ulis  
Francie

Lexibook UK

PO Box 59, SOUTH MOLTON, EX36 9AU  
UK

Druh produktu: Vysílačky

Číslo typu: Řada TW25

Frekvenční rozsah: 446.03125 MHz

Přenášený výkon: 26,99 dBm (<500 mW)

Společnost Lexibook Limited tímto prohlašuje, že rádiové zařízení řady TW25 je v souladu se směrnicí 2014/53/EU.

Úplné znění EU prohlášení o shodě je k dispozici na této adrese:

[http://www.lexibook.com/doc/tw25/tw25\\_2.pdf](http://www.lexibook.com/doc/tw25/tw25_2.pdf)

Yiu Wai Man

Produktový manažer,

Hongkong



Hodnoty SAR:

Obličej: 0,153 W/Kg

Tělo: 0,528 W/Kg