

POWERMAN

MÔJ PRVÝ VZDELÁVACÍ ROBOT



POWERMAN® JE VÁŠ ÚPLNE NOVÝ INTERAKTÍVNY A VZDELÁVACÍ ROBOT SO ZMYSLOM PRE HUMOR! OVLÁDAJTE HO POMOCOU DIALKOVÉHO OVLÁDAČA A TLAČIDIEL NA JEHO OVLÁDACOM PANELI A UŽITE SI HODINY ZÁBAVY!

VOLÁM SA POWERMAN... POCHÁDZAM Z TAKEJ VZDIALENEJ GALAXIE, ŽE SI ANI NEPAMÄTÁM JEJ MENO!

HEJ, POZOR! MILUJEM TANCOVANIE, ROZPRÁVANIE HLÚPYCH VTIPOV A STRIELANIE PENOVÝCH DISKOV NA VŠETKY STRANY.

MOJA VESMÍRNA LOĎ BOLA POŠKODENÁ, KEĎ SOM SA PRIBLÍŽIL K VAŠEJ PLANÉTE. URČITE SA PÝTATE, PREČO BY SOM SEM CHCEL PRÍSŤ, VŠAK?
NIE SOM SI ISTÝ... VYZERALO TO AKO ZÁBAVNÉ MIESTO SO SKVELÝMI ĽUĎMI, AKO STE VY!

ALE ABY SME MOHLI OPRAVIŤ MOJU LOĎ, MUSÍME NAJPRV SPOLOČNE ODPOVEDAŤ NA NIEKOĽKO HÁDANIEK. SI PRIPRAVENÝ?

NÁVOD NA OBSLUHU

ROB50EN
LEXIBOOK®

OBSAH BALENIA

Pri rozbaľovaní výrobku skontrolujte, či balenie obsahuje nasledujúce položky:



1 x robot POWERMAN®



1 x diaľkové ovládanie



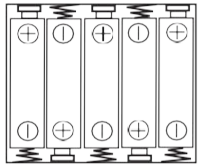
9 x penové disky



1 x návod na použitie

UPOZORNENIE: Všetky obalové materiály, ako sú pásky, plastové fólie, zipsy a visačky, nie sú súčasťou tejto hračky a v záujme bezpečnosti dieťaťa by sa mali odstrániť.

POŽIADAVKY NA BATÉRIU



Robot je napájaný batériami 5 x 1,5 V AA/LR6 (nie sú súčasťou dodávky).



Diaľkové ovládanie je napájané batériami 2 x 1,5 V AA/LR6 (nie sú súčasťou dodávky).

ROBOT:

Vloženie alebo výmena batérie

- Pomocou skrutkovača uvoľnite skrutku na priehradke na batérie, ktorá sa nachádza na zadnej strane diaľkového ovládača.
- Inštalácia alebo výmena 5 x AA/LR6 batérií. Dodržiavajte označenie polaritu vo vnútri priestoru pre batérie a na znázornenú schému.
- Zatvorte priehradku na batérie a utiahnite skrutku.

DIALKOVÉ OVLÁDANIE:

Vloženie alebo výmena batérie

- Pomocou skrutkovača uvoľnite skrutku na priehradke na batérie, ktorá sa nachádza na zadnej strane diaľkového ovládača.
- Vložte alebo vymeňte 2 batérie AA/LR6. Dodržiavajte polaritu uvedenú na spodnej časti priestoru pre batérie a na schému na opačnej strane.
- Zatvorte priehradku na batérie a utiahnite skrutku.

Nenabíjateľné batérie sa nesmú nabíjať. Nabíjateľné batérie sa musia pred nabíjaním z hračky vybrať. Nabíjateľné batérie sa smú nabíjať len pod dohľadom dospelého. Nepoužívajte spolu staré a nové batérie alebo rôzne typy batérií. Podľa odporúčania sa môžu používať len batérie rovnakého alebo rovnocenného typu. Batérie musia byť vložené so správnou polaritou. Vybité batérie sa musia z hračky vybrať. Napájacie svorky nesmú byť skratované. Batérie nevhadzujte do ohňa. Ak sa hračka nebude dlhší čas používať, vyberte batérie. Batérie nesmú byť vystavené nadmernému teplu, napríklad slnečnému žiareniu, ohňu a pod.

VAROVANIE: Silné frekvenčné rušenie alebo elektrostatický výboj môžu spôsobiť poruchu zariadenia alebo stratu pamäte. Ak spozorujete akúkoľvek nezvyčajnú aktivitu, vyberte a znovu vložte batérie.

ÚDRŽBA A ZÁRUKA

Na čistenie zariadenia používajte len mäkkú, mierne navlhčenú handričku. Nepoužívajte čistiace prostriedky. Zariadenie nevystavujte priamemu slnečnému žiareniu ani iným zdrojom tepla. Zariadenie neponárajte do vody. Prístroj nerozoberajte ani neupúšťajte. Nepokúšajte sa prístroj krútiť ani ohýbať.

Na tento výrobok sa vzťahuje naša 2-ročná záruka. V prípade reklamácie v záručnom alebo popredajnom servise sa obráťte na svojho distribútora a predložte platný doklad o kúpe. Naša záruka sa vzťahuje na všetky výrobné chyby materiálu a spracovania, s výnimkou poškodenia spôsobeného nedodržaním návodu na obsluhu alebo neopatrným zaobchádzaním s týmto zariadením (napríklad rozobratím, vystavením teplu a vlhkosti atď.). Obal odporúčame uschovať pre budúce použitie. V snahe neustále zlepšovať naše služby môžeme meniť farby a

informácie o výrobku na obale.

VAROVANIE! Nevhodné pre deti do 3 rokov. Nebezpečenstvo udusenía - malé časti.
POZNÁMKA: Tento návod si uschovajte, obsahuje dôležité informácie.

ID produktu: ROB50EN
Navrhnuté a vyvinuté v Európe - vyrobené v Číne

Lexibook S.A.
6 Avenue des Andes,
Bâtiment 11
91940 Les Ulis
Francúzsko

www.lexibook.com - © Lexibook®

Spojené kráľovstvo a Írsko

V prípade popredajného servisu nás kontaktujte na adrese savcomfr@lexibook.com

Lexibook UK
P.O. Box 59
SOUTH MOLTON
EX36 9AU
Spojené kráľovstvo
Kód IM: ROB50ENIM2251

Sledujte nás na
@LexibookCom

UK CA CE

Ochrana životného prostredia:

Nepotrebné elektrozariadenia sa dajú recyklovať, nemožno ich vyhadzovať do bežného komunálneho odpadu! Aktívne podporujte zachovanie prírodných zdrojov a pomôžte chrániť životné prostredie odovzdaním tohto spotrebiča do zberného dvora (ak je k dispozícii).



OBJAVTE POWERMAN®

POWERMAN®



Infračervený prijímač

Vyhadzovač penového disku

Mikrofón

Ovládací panel

Reproduktory

Penový disk na batérie

Priehradka na batérie

Vypínač ON/OFF

OVLÁDACÍ PANEL

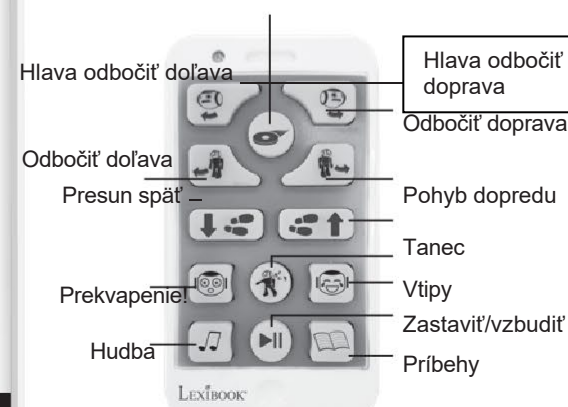
Tlačidlá na zodpovedanie kvízu /strieťanie
Skratky pre príbehy a hudbu



Poznámka: Ak robot reaguje prerušovane, batérie môžu byť potrebné vymeniť.


DIAĽKOVÉ OVLÁDANIE

Hádzanie penových diskov



Poznámka: Ak diaľkové ovládanie reaguje prerušovane alebo ak funguje len z malej vzdialenosti, možno bude potrebné vymeniť batérie.

BAVTE SA



OŽIVTE POWERMANA®

- Ak chcete POWERMAN® zapnúť, prepnite prepínač ON/OFF, umiestneného na jeho zadnej strane späť do polohy "ON".
- Ak chcete POWERMAN® vypnúť, prepnite prepínač ON/OFF, umiestneného na jeho zadnej strane do polohy "OFF".

Režim spánku

Stlačte tlačidlo na diaľkovom ovládači alebo na ovládacom paneli zastavíte akciu POWERMAN®. Opätovným stlačením ho prebudíte. Ak dlhší čas nestlačíte žiadne tlačidlo, POWERMAN® sa automaticky prepne do režimu spánku, aby sa šetrila energia, ako aj diaľkové ovládanie.

Režim spánku je vhodný na krátke časové úseky. Ak neplánujete používať robota niekoľko hodín alebo dlhšie, vypnite ho vypínačom ON/OFF.

OVLÁDAJ POWERMANA®

POWERMAN® môže otáčať hlavou, ohýbať sa doľava a doprava a pohybovať sa dopredu a dozadu.

- Stlačením alebo sa otáča hlava POWERMANA®.
- Po stlačení alebo sa POWERMAN® otočí doľava alebo doprava.
- Po stlačení alebo POWERMAN® urobí niekoľko krokov. Stlačte dvakrát, aby sa POWERMAN® posunul na dlhšiu vzdialenosť.

- Stlačením tlačidla upravte hlasnosť zvuku:

- Nízka ↔ Normálna ↔ Vysoká

Stlačením tlačidla vypnete osvetlenie LED POWERMAN®. Opätovným stlačením ich zapnete.

POWERMAN® môže byť niekedy nepokojný: hlava sa môže ťažko otáčať alebo sa môže dokonca zaseknúť.

Ak sa hlava zasekne alebo sa neotáča dostatočne na jednu stranu, keď je v strednej polohe, jemne ho rukami otočte smerom k strane, ktorá je zaseknutá pod uhlom približne 45°.

Poznámka: môže sa vyskytnúť určitý odpor a mechanické zvuky.

Potom znova stlačte tlačidlo alebo v závislosti od toho, kde sa nachádza hlava. POWERMAN® hlava sa bude opäť pohybovať. Táto manipulácia by sa mala opakovať tak často, ako je potrebné, ak hlava sa opäť zasekne.

STRIEĽAJTE PENOVÉ DISKY!

Oblúbenou zábavou POWERMAN® je strieťanie penovými diskami!

Stlačením tlačidla vystrelíte penové disky. Uistite sa, že ste penové disky vložili do hlavy POWERMANA®. Zamierte pomocou a .

Upozornenie Nemierte do očí ani na tvár.

Strieťajte len z dodaných diskov a nepoužívajte improvizované predmety.

BAVTE SA S POWERMANOM®

POWERMAN® má v rukáve niekoľko skvelých trikov. Dokáže tancovať, hrať hudbu, rozprávať vtipy a dokonca vydávať zábavné zvuky!

- Stlačením diaľkového ovládača POWERMAN® roztancujete. Pre iný tanec stlačte znova .

Upozornenie POWERMAN® sa počas tanca pohybuje. Túto funkciu nepoužívajte, keď je na stole, môže spadnúť!

- Stlačením na diaľkovom ovládači alebo ovládacom paneli počúvajte hudbu. Opätovným stlačením môžete počúvať inú hudbu.

- Stlačte na diaľkovom ovládači, aby POWERMAN® povedal vtip. Opäť stlačte tlačidlo pre iný vtip.

- Stlačením tlačidla na diaľkovom ovládači sa zobrazí zábavný zvuk POWERMAN® zvuk/komentár. Opätovným stlačením vyvoláte ďalší zvuk/komentár.

- Stlačte na ovládacom paneli a prehovorte v blízkosti tváre POWERMAN®. Automaticky zopakuje až 12 sekúnd reči!

UČTE SA S POWERMANOM®

UČTE SA S POWERMANOM®

Otestujte si svoje matematické zručnosti a všeobecné vedomosti o skladačkách POWERMAN®!

Stlačte tlačidlo na ovládacom paneli, Pozorne počúvajte a stlačte číslo, aby ste odpovedali (0-9) na ovládacom paneli. POWERMAN® vás informuje, či je vaša odpoveď správna, a potom sa vás opýta na niečo ďalšie.

ROZPRÁVANIE PRÍBEHOV

Stlačte na diaľkovom ovládači alebo ovládacom paneli POWERMAN® vyzožíva príbeh. Opätovným stlačením rozpoviete iný príbeh.

POZRITE SI VIDEÁ POWERMAN® NA YOUTUBE™
A WWW.LEXIBOOK.COM PRE VIAC INFORMÁCIÍ!