

NIMITZ FORCE

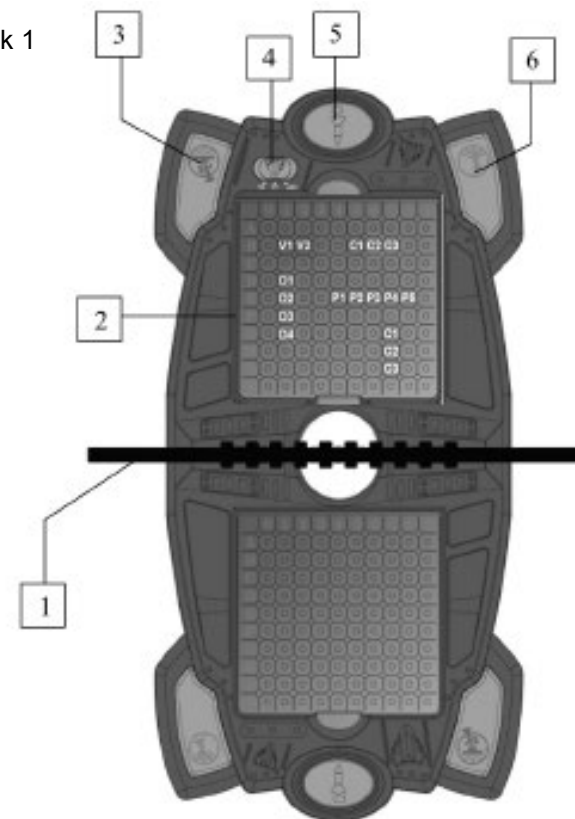


www.lexibook.com

Návod na obsluhu

LEXIBOOK®
GT2500

Obrázok 1



Obrázok 2

	1	2	3
A			
B		X	
C			

SLOVENSKY

Vnútri balenia


1 herná bariéra
1 herný základ
10 plastových člnov

2 torpéda
2 mega bomby
2 radary

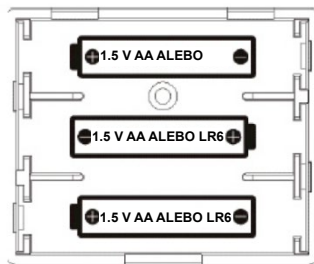
10 červených vlajok
200 bielych kolíkov a 68 červených kolíkov
1 Návod na obsluhu

UPOZORNENIE: Všetky obalové materiály, ako sú pásky, plastové fólie, pásky a visačky, nie sú súčasťou tejto hračky a v záujme bezpečnosti vášho dieťaťa by ste ich mali zlikvidovať.

Informácie o batérii

NIMITZ® FORCE námorná bitka funguje na 3 x 1,5 V alkalické batérie typu  LR6/AA (nie sú súčasťou balenia).

1. Pomocou skrutkovača otvorte kryt priestoru na batérie, ktorý sa nachádza na zadnej strane zariadenia.
2. Vložte 3 batérie LR6/AA, pričom dodržte polaritu uvedenú na spodnej strane priestoru pre batérie.
3. Zatvorte priehradku na batérie a utiahnite skrutku.



Jednorazové batérie sa nesmú nabíjať. Nabíjateľné batérie sa musia pred nabíjaním z hračky vybrať. Nabíjateľné batérie sa môžu nabíjať len pod dohľadom dospelého človeka. Nepoužívajte spolu staré a nové batérie alebo rôzne typy batérií. Podľa odporúčania sa môžu používať len batérie rovnakého alebo rovnocenného typu. Batérie musia byť vložené so správnou polaritou. Vybité batérie sa musia z hračky vybrať. Napájacie póly sa nesmú skratovať. Batérie nevhadzujte do ohňa. Ak sa hra nebude dlhší čas používať, vyberte batérie. Batérie nesmú byť vystavené nadmernému teplu, napríklad slnečnému žiareniu, ohňu a pod.

VAROVANIE: Silné frekvenčné rušenie alebo elektrostatický výboj môžu spôsobiť poruchu zariadenia alebo stratu pamäte. Ak spozorujete akúkoľvek nezvyčajnú aktivitu, zariadenie reštartujte alebo vyberte batérie a znovu ich vložte.

Popis produktu

1. Bariéry / cieľové mriežky / indikátory potápajúcej sa lode
2. Mriežka flotily hráčov so súradnicami
3. Tlačidlo "Cieľ zasiahnutý / Cieľ zničený"
4. Prepínač OFF/Lo (nízka hlasitosť)/Hi (vysoká hlasitosť)
5. Tlačidlo "Strelba/špeciálne zbrane"
6. Tlačidlo "Target missed"

Poznámka: Každý hráč má svoje vlastné akčné tlačidlá, okrem tlačidla OFF/Lo/Hi, ktoré sa nachádza len na jednej strane hracej plochy.

Cieľ hry

Vaším cieľom je odhaliť všetky nepriateľské lode a potopiť ich skôr, ako nepriateľ zničí tú vašu. Hra sa hrá na 4 mriežkach, dve pre každého hráča. Na spodnej mriežke rozmiestňujete svoje lode a zaznamenávate súperove strely. Na hornej mriežke zaznamenávate svoje výstrely na nepriateľské lode.

Začnite

Priradenie herných dielov

1. Zasuňte zábranu na základnú jednotku tak, aby bola umiestnená medzi horizontálnymi mriežkami.

2. Pridel'te 10 plastových lodí (5 každému hráčovi), torpéda, radary a megabomby (1 každému



Lietadlová loď (loď na 5 políčok) = 1 na hráča.



Jadrová ponorka (loď na 4 políčkach) = 1 na hráča.



Bitevná loď Stealth (loď na 3 políčkach) = 2 na hráča.



Torpédo = 1 na hráča.



Radar = 1 na hráča.



Mega-bomba = 1 na hráča.

hráčovi).

3. Rozdeľte 200 bielych kolkov, 68 červených kolkov a 10 vlajok medzi 2 hráčov a umiestnite ich do príslušných priehradiek.

Nasadenie flotily

Pred začiatkom bitky musíte tajne rozmiestniť niekoľko lodí na spodnej mriežke (súradnice flotily). Hráči sa môžu dohodnúť aj na hre s menej ako 5 loďami.

Každá nádoba zaberá niekoľko po sebe idúcich štvorcov v mriežke. Môžu byť usporiadané vertikálne (písmená A až J) alebo horizontálne (čísla 0 až 9). Nesmú byť usporiadané diagonálne alebo sa prekrývať. Počet štvorcov pre každú loď sa líši podľa typu lode (pozri obrázok 1).

Priebeh hry

1. Posunutím prepínača OFF/Lo/Hi do polohy Lo (nízka hlasitosť) alebo Hi (vysoká hlasitosť) zapnete hru. Budete počuť úvodnú melódiu. Po umiestnení lodí hráčmi na ich mriežky stlačte ľubovoľné tlačidlo. Prístroj zahrá melódiu, ktorá vás upozorní, že sa začína bitka! Po skončení prehrávania hudby ju stačí presunúť späť do polohy "OFF".

Poznámka: zariadenie sa automaticky vypne po 5 minútach nečinnosti.

2. Hra sa hrá na kolá. V každom kole jeden hráč nahlas povie súradnice cieľových polí, na ktorých sa podľa neho nachádza loď jeho súpera. Vyberte prvý cieľový štvorec v súperovej sieti a začnite strieľať! Stlačte tlačidlo "Strelba/speciálne zbrane", aby ste vystrelili.

3. Ak váš výstrel nezasiahne žiadny cieľ, váš súper stlačí tlačidlo "Target missed" (cieľ minul), čím oznámi, že výstrel spadol do vody. Potom môže použiť biele značky kolíkov na spodnej mriežke. Na hornú mriežku by ste mali umiestniť biely kolík, aby ste si zapamätali už vykonané výstrelly

4. Ak vaša strela zasiahne jednu z lodí súpera, súper stlačí tlačidlo "Target hit" a vy budete počuť výbuch. Potom musí pomocou červených kolíkov na lodi označiť súradnice zasiahnutej lode. Na hornú mriežku by ste mali umiestniť červený kolík, aby ste si zapamätali pozície zasiahnutých cieľových políčok.

5. Keď zasiahnete poslednú časť súperovej lode, bude úplne zničená. Váš súper musí stlačiť a niekoľko sekúnd podržať tlačidlo "Target hit". Budete počuť výbuch a potom zvuk potápania. Váš súper potom umiestni červenú vlajku na vrchol bariéry, čím oznámi, že ste zničili jednu z jeho lodí.

Tip: Myslíte si, že všetky časti súperovej lode boli zasiahnuté, ale nie zničené? Potom to znamená, že váš súper má dve lode umiestnené vedľa seba.

6. Vyhráva hráč, ktorý ako prvý zničí všetky súperove lode!

Žolíci!

Každý hráč môže používať špeciálne zbrane alebo žolíky: torpéda, radarový úder a megabomby. Hráči sa môžu pred začiatkom hry dohodnúť, či chcú používať špeciálne zbrane alebo hrať podľa bežných pravidiel bez žolíkov.

Torpédo: Ak chcete použiť torpédo, stačí zavolať "Torpédo" a potom označiť súradnice cieľového štvorca. Dvakrát stlačte tlačidlo "Fire/special weapons!". Ak torpédo zasiahne loď, automaticky ju celú potopí. Váš súper musí niekoľko sekúnd podržať tlačidlo "Zásah cieľa" a uviesť všetky súradnice zasiahnutej lode. Na vrchole bariéry môžete vyvesiť červenú vlajku. Obaja hráči potom podľa potreby umiestnia na súradnice červené alebo biele kolíky. Po použití torpéda ho musíte umiestniť na hornú mriežku (spolu s červenými kolíkmi, ak ste sa dotkli lode).

Radarový úder: Ak chcete použiť radarový úder, musíte zavolať "Radar Strike" a potom trikrát stlačiť tlačidlo "Fire/special weapons". Súper vám musí zadať súradnice jedného políčka obsadeného jednou loďou, potom stlačte tlačidlo "Target hit" (Zásah cieľa) a označte súradnice červeným kolíkom ako "hit" (Zásah). Tieto súradnice už nesmú byť zasiahnuté. Keď použijete radarový zásah, musíte ho umiestniť na hornú mriežku (keďže radarový zásah vždy zasiahne cieľ, počíta sa ako červený kolík).

Mega-bomba: pri použití mega-bomby zavolajte "Mega-bomba" a uveďte súradnice cieľového políčka. Stlačte a niekoľko sekúnd podržte tlačidlo "Fire/special weapons" (Strelba/speciálne zbrane). Mega-bomba môže naraz zasiahnúť 5 štvorcov v tvare kríža.

Pozri obrázok 2.

V tomto príklade si hráč vyberie štvorec B2 a naraz trafí A2, B1, B2, B3, C2!

Súper vám musí oznámiť súradnice lodí, ktoré zasiahli, a tých, ktoré minuli. Obaja hráči potom na súradnice umiestnia červené alebo biele kolíky.

Údržba a záruka

Na čistenie zariadenia používajte len mäkkú, mierne navlhčenú handričku. Nepoužívajte čistiace prostriedky.

POZNÁMKA: Tento návod si uschovajte, obsahuje dôležité informácie.

Na tento výrobok sa vzťahuje naša 2-ročná záruka.

VAROVANIE! Nevhodné pre deti do 3 rokov. Nebezpečenstvo udusenía - malé časti.

Označenie: GT2500_08

Navrhnuté a vyvinuté v Európe - vyrobené v Číne

©LEXIBOOK®

Spojené kráľovstvo a Írsko

V prípade popredajného servisu nás kontaktujte na **adrese savcomfr@lexibook**



www.lexibook.com

Ochrana životného prostredia:

Nepotrebné elektrospotrebiče je možné recyklovať, nemožno ich vyhadzovať do bežného komunálneho odpadu! Aktívne podporujte zachovanie prírodných zdrojov a pomôžte chrániť životné prostredie tým, že tento spotrebič odovzdáte do zberného dvora (ak je k dispozícii).

