

JL2367SP

# LEXIBOOK®

## Compact Cyber Arcade

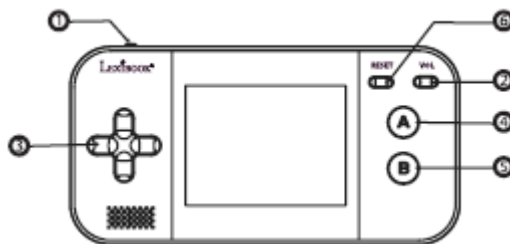
Návod k obsluze



## SEZNAM HER SPIDER-MAN

1	Spider Jump	6	To the Rescue
2	Catch Them All!	7	Avoid the Threats
3	Spider Hero	8	Save the City
4	Ultimate Bubbles	9	Swing Fall
5	Power Box	10	Sprint

11. Mr. Runner	46. Delivery Man	81. Closed Shell	116. Baby Arms
12. Golf	47. Mr.Onion	82. Peg Sweeper	117. Pile the Box
13. Ping Pong	48. Manic Troll	83. Paint Master	118. Igloo Land
14. Fishing	49. Mini Golf	84. Mister Easter	119. Insect Chase
15. Explorer	50. VS.FootBall	85. Wison	120. Jumping Ball
16. Bubble Master	51. Jewel Quest	86. Pool Quiz	121. Bubble Factory
17. Bubble Hero	52. Mystic Totem	87. Fish Adventure	122. Fast Race
18. Happy Jump	53. Imp and Cubes	88. Worm Catch	123. Dump Lorry Race
19. Fruit Killer	54. Pair Up	89. Fossick Underground	124. Arkanoid
20. Fun Dash	55. Sprouts Adventure	90. Flame Beetles	125. Lonely Island
21. Ball Blaster	56. Secret Bottle	91. Hide and Seek	126. Loop Tennis
22. Kitchen War	57. Ball Mania	92. Flying	127. Motor Rally
23. Darts	58. Find the Way	93. Number Place	128. Ocean Quest
24. Jan-Ken-Pon	59. Win or Lose	94. Push the Box	129. Pinball
25. Fun Claw	60. Blox World	95. North Salvation	130. Pool Pro
26. Jungle Defence	61. Chi-Fou-Mi	96. Grass Cutter	131. Push the Ball
27. Space Castle	62. Brains Diamonds	97. Code Eagle	132. Speedy Way-X
28. Dream Bubble	63. Awake Baby	98. Ogreish Flower	133. Rainbow
29. Air Circus	64. Balloon Man	99. Happy Diamond	134. Risker
30. Bird Hunter	65. Puzzle Pop	100. Quick Move	135. VR Racing
31. Down to 100	66. Hard Win	101. Garden Weeder	136. Fish Catcher
32. Bounce	67. Fantastic Farm	102. Ball Clash	137. Wild River
33. Puzzle Park	68. Pop Ball	103. Pinball Track	138. Canyon Raider
34. Happy Farm	69. Firefight Bro	104. Right Spot	139. Escape
35. Winlinez	70. Block Out	105. Let's Go	140. Under the Sea
36. Sky Mission	71. Magic Diamond	106. Magic Bubble	141. Matching Tiles
37. Move Fun	72. Hit n Move	107. Take a Smile	142. Go Bang
38. Basketball	73. Fruit Rotation	108. Juggle	143. Conquer South Pole
39. Farm Pinball	74. Fruit Fall	109. Dragon Fire	144. Racing Boat
40. Super Rabbit	75. Little Plane	110. Climbing Challenge	145. Towers
41. Ball Slider	76. Smart Frog	111. Lucky Lawn Mower	146. Animal Pool
42. Freak Number	77. Go Soccer	112. Garden Maze	147. 100m Dash
43. Spring Bros.	78. Fish Quiz	113. Dangerous Zone	148. Transportation
44. Final Escape	79. Bingo Zap	114. Action Ball	149. Green Quest
45. Submarine War	80. Puzzle Quest	115. Jewel Master	150. Fire Fighter




ČEŠTINA

## OBSAH BALENÍ

Při vybalování se ujistěte, že jsou v balení následující součásti:  
1 x herní konzole / 1 x návod k obsluze

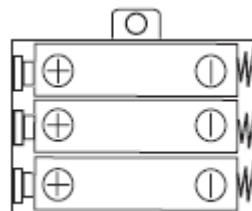
**VAROVÁNÍ:** Všechny obalové materiály, jako jsou pásy, plastové fólie, stahovací pásy a visačky, nejsou součástí této hračky a měly by být zlikvidovány kvůli bezpečnosti dítěte.

## INFORMACE O BATERII

Herní konzole je napájena pomocí 3x 1.5V  baterií typu AAA/LR03 (nejsou součástí balení).

Požádejte dospělou osobu, aby vám pomohla najít a vložit správné baterie. S tímto výrobkem lze používat pouze stanovené baterie.

1. Pomocí šroubováku otevřete krytku přihrádky na baterie umístěnou na zadní části tabule.
2. Vložte 3x baterie typu LR03/AA, přičemž dodržujte označení polaritů uvedené na spodní části uvnitř přihrádky na baterie a na schématu na protější straně.
3. Zavřete přihrádku na baterie a zašroubujte ji.



### POZNÁMKY:

- Při slabém zvuku nebo když hra nereaguje správně, zvažte výměnu baterií.
- Pro lepší výkon doporučujeme alkalické baterie.

Nedobíjecí baterie se nesmí dobíjet. Dobíjecí baterie je třeba před nabíjením z hračky vyjmout. Dobíjecí baterie lze nabíjet pouze pod dohledem dospělé osoby. Nepoužívejte spolu staré a nové baterie nebo různé typy baterií. Lze používat pouze baterie stejného nebo rovnocenného typu, jak je doporučeno. Baterie musí být vloženy se správnou polaritou. Vybité baterie je třeba z hračky vyjmout. Přírodní svorky nesmí být zkratovány. Nevhazujte baterie do ohně. Pokud hračku nebudete delší dobu používat, baterie vyjměte. Baterie nesmí být vystavena nadměrnému teplu, jako je sluneční záření, oheň apod. Baterie nesmí být vystavena nadměrnému teplu, jako je sluneční záření, oheň apod.

**VAROVÁNÍ:** V důsledku silného frekvenčního rušení nebo elektrostatického výboje může dojít k poruše nebo ztrátě paměti zařízení. Pokud zpozorujete jakoukoliv neobvyklou aktivitu, baterie vyjměte a znovu vložte.

## POPIS TLAČÍTEK

**POZNÁMKA:** Před spuštěním hry sejměte plastový štítek na LCD displeji.

### 1. Tlačítko ON/OFF (ZAP./VYP.):

- Stisknutím tohoto tlačítka herní konzoli zapnete. Na obrazovce se zobrazí seznam her. Pomocí šipek (vlevo/vpravo/nahoru/dolů) můžete procházet seznam a požadovanou hru vyberete stisknutím tlačítka RESET.

### 2. Tlačítko Volume (Hlasitost) K dispozici jsou 3 úrovně hlasitosti: ztlumená, střední a hlasitá. Při zapnutí konzole je hlasitost nastavena jako hlasitá. Stisknutím tohoto tlačítka změňte úroveň hlasitosti.

### 3. Šípky (vlevo/vpravo/nahoru/dolů)

### 4. Tlačítko A

### 5. Tlačítko B

### 6. Tlačítko RESET

## UPOZORNĚNÍ O EPILEPSII

Předtím, než budete vy nebo vaše děti videohry používat, si přečtěte toto upozornění. Někteří lidé jsou v důsledku pozorování určitých blikajících světel nebo předmětů často přítomných v každodenním životě náchylní k epileptickým záchvatům nebo ztrátám vědomí. Při častém sledování určitých televizních obrazů nebo hraní určitých videoher jsou tyto lidé ohroženi záchvaty. K takovým incidentům může dojít, i když daná osoba nemá žádnou předchozí anamnézu epilepsie. Pokud se u vás nebo člena vaší rodiny při sledování blikajících světel nebo obrázků někdy objevily příznaky spojené s epilepsií (záchvaty nebo ztráta vědomí), poraďte se před použitím zařízení se svým lékařem.

Rodičům se doporučuje při hraní videoher dohlížet na své děti. Pokud vy nebo vaše dítě vykazujete některý z následujících příznaků: závratě, problémy se zrakem, napětí v očích nebo svalch, ztrátu vědomí, mimovolní pohyby nebo záchvaty, okamžitě přestaňte hrát a poraďte se se svým lékařem.

### Opatření, která při hraní videoher dodržujte v každém případě:

- Při hraní videoher, kterou lze připojit k televizní obrazovce, se postavte nebo posaďte relativně daleko od televizní obrazovky, tak daleko, jak to umožňuje kabel.
- V nejlepším případě hrajte videohry, které mají malou obrazovku. Videohry nehrajte, pokud jste unavení nebo nevyspali.
- Hrajte v místnosti, která je dobře osvětlená.
- Při hraní videoher si dělejte každou hodinu 10- až 15minutové přestávky.

## ÚDRŽBA A ZÁRUKA

K čištění zařízení použijte pouze měkký, mírně vlhký hadřík. Nepoužívejte čisticí prostředky. Nevystavujte přístroj přímému slunečnímu záření nebo jinému zdroji tepla. Neponořujte přístroj do vody. Přístroj nerozebírejte ani neupustte. Nesnažte se zařízení zkroutit nebo ohnout.

**POZNÁMKA:** Tento návod k obsluze si uschovejte, obsahuje důležité informace.

Na tento produkt se vztahuje naše 2letá záruka. V případě reklamace v rámci záručního nebo poprodežního servisu kontaktujte svého distributora a předložte platný doklad o koupi. Naše záruka se vztahuje na veškeré výrobní vady materiálu a zpracování, s výjimkou jakéhokoli poškození vzniklého nedodržením návodu k obsluze nebo neopatrným zacházením s tímto předmětem (jako je demontáž, vystavení tepla a vlhkosti atd.). Obal doporučujeme uschovat pro další použití.

**VAROVÁNÍ!** Nevhodné pro děti do 3 let. Nebezpečí udušení – malé části.

Ve snaze neustále zlepšovat naše služby může dojít ke změnám barev a detailů výrobku uvedených na obalu.

Označení: JL2367SP

Navrženo a vyvinuto v Evropě – Vyrobeno v Číně

©LEXIBOOK®

©MARVEL

Lexibook UK

PO Box 59

SOUTH MOLTON

EX36 9AU

Spojené království

**Spojené království a Irsko**

Pro poprodežní servis nás kontaktujte na adrese [savcomfr@lexibook.com](mailto:savcomfr@lexibook.com).

[www.lexibook.com](http://www.lexibook.com)



### Ochrana životního prostředí

Nepotřebné elektrické spotřebiče lze recyklovat, není možné je vyhazovat spolu s běžným komunálním odpadem! Podpořte aktivně zachování přírodních zdrojů a pomozte chránit životní prostředí odevzdáním tohoto zařízení do sběrného dvora (je-li k dispozici).

