

Decotech[®]

Barevná a hrající LED lampa



BTL035

Návod k obsluze

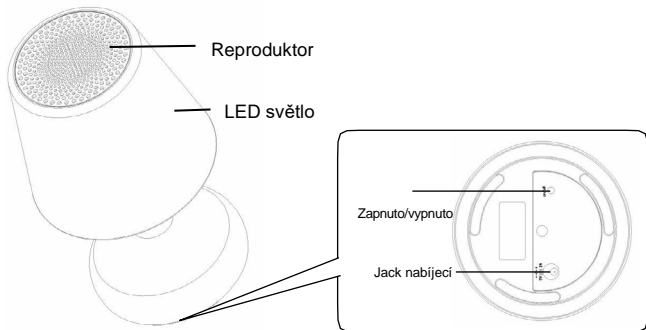
VYBALENÍ ZAŘÍZENÍ

Při vybalování se ujistěte, že jsou v balení následující součásti:

1 x Barevná a hrající LED lampa
1 x dálkové ovládání

1 x USB nabíjecí kabel 1 x
návod k obsluze

POPIS PRODUKTU



ZAPOJENÍ

Zdroj napájení lampy

Tato reproduktorová lampa obsahuje dobíjecí baterii. Můžete ji dobíjet pomocí přiloženého nabíjecího USB kabelu.

1. Zasuňte menší konec nabíjecího USB kabelu do napájecího konektoru jack zespolu zařízení. Druhý konec zasuňte do USB portu napájeného počítače nebo USB adaptéru nebo zásuvky (není součástí balení) 85–240AC.
2. Během nabíjení svítí LED kontrolka zespolu zařízení červeně.
3. Po úplném nabití baterie se kontrolka rozsvítí zeleně. Kabel můžete odpojit.


VAROVÁNÍ:

Významné elektromagnetické rušení nebo elektrostatické výboje mohou způsobit poruchu zařízení nebo ztrátu dat. Pokud zařízení nefunguje správně, vypněte jej a znovu zapněte nebo odpojte kabel USB.

- Nebezpečí výbuchu při nesprávné výměně baterie. Nahradte ji prosím pouze stejnou nebo ekvivalentní baterií.
- Na výrobek nesmí být umístěn žádný otevřený zdroj plamene, například svíčky.

- Před přemísťováním nebo čištěním se vždy ujistěte, že je výrobek odpojen od elektrické zásuvky. Čištěte jej pouze suchým hadříkem.
- Vypněte výrobek za bouřek nebo když jej nebudete delší dobu používat.
- Na děti je třeba dohlížet a zajistit, aby si se zařízením nehrály.
- Používejte pouze příslušenství, které je specifikováno výrobcem.
- Zařízení uveďte do provozu v souladu s pokyny výrobce.
- Dodržujte minimální vzdálenosti kolem přístroje kvůli dostatečnému větrání.
- Nebraňte větrání zakrýváním větracích otvorů předměty, jako jsou noviny, ubrusy, závěsy atd.
- Přístroj je určen k použití v tropickém anebo mírném podnebí.
- Baterie je třeba řádně zlikvidovat. V zájmu ochrany životního prostředí je odneste do sběrné nádoby.
- Baterie by neměla být vystavena vysokým teplotám, jako je sluneční záření, oheň nebo cokoli podobného.

Zdroj napájení dálkového ovládání

Váš dálkový ovladač pracuje s 3V CR2025  lithiovou baterií (součást balení). Před prvním použitím zatáhněte plastový kryt přihrádky na baterie.

Výměna baterie:

1. Zatlačte na klip a vytáhněte průhledný kryt přihrádky na baterie - umístěné v zadní části dálkového ovladače - směrem dolů.
2. Vyměňte starou baterii, vložte novou CR2025 baterii a zavřete přihrádku na baterie.



Jednorázové baterie se nesmí dobíjet. Dobíjecí baterie je třeba před nabíjením z přístroje vyjmout. Dobíjecí baterie lze nabíjet pouze pod dohledem dospělé osoby. Nepoužívejte spolu staré a nové baterie nebo různé typy baterií. Lze používat pouze baterie stejného nebo rovnocenného typu, jak je doporučeno. Baterie musí být vloženy se správnou polaritou. Vybité baterie je třeba z přístroje vyjmout. Přívodní svorky nesmí být zkratovány. Nevhazujte baterie do ohně. Pokud přístroj nebudete delší dobu používat, baterie vyjměte. Baterie nesmí být vystavena nadměrnému teplu, jako je sluneční záření, oheň apod.

VAROVÁNÍ: V důsledku silného frekvenčního rušení nebo elektrostatického výboje může dojít k poruše nebo ztrátě paměti. Pokud zpozorujete abnormální chování, vyjměte baterie a vložte je znovu.

VAROVÁNÍ

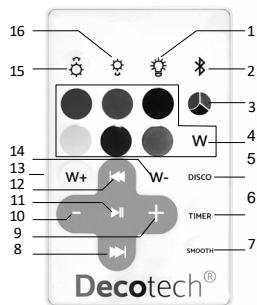
Nebezpečí výbuchu při nesprávné výměně baterie. Nahradte ji prosím pouze stejnou nebo ekvivalentní baterií. Nepožívejte baterii, nebezpečí chemického popálení. (Dálkový ovladač je součástí balení) Tento produkt obsahuje knoflíkovou baterii. Požití knoflíkové baterie může způsobit vážné vnitřní popáleniny během pouhých dvou hodin a může vést k smrti. Nové i staré baterie uchovávejte mimo dosah dětí. Pokud se přihrádka na baterie nezavírá správně, přestaňte výrobek používat a uchovávejte jej mimo dosah dětí. Pokud existuje riziko, že baterie mohly být spolknuty nebo se nacházejí uvnitř kterékoli části těla, okamžitě vyhledejte lékařskou pomoc.

PROVOZ

Zapnutí/vypnutí zařízení

Chcete-li lampu zapnout nebo vypnout, stiskněte tlačítko On/Off umístěné vespod zařízení. Reproduktorová lampička po zapnutí vydá zvuk a rozsvítí se.

Poznámka: Reproduktorová lampička obsahuje funkci ukládání, která zaznamená poslední zvolenou barvu / režim před vypnutím zařízení. Pokud je však baterie vybitá, lampička se po nabití baterie podle výchozího nastavení zapne v režimu pohodové nálady.



1. Světlo zapnuto/vypnuto
2. Bluetooth zapnuto/vypnuto
3. Statický výběr barvy z palety
4. Statický výběr barvy tlačítkem
5. Disco nálada
6. Výběr času pro časovač*
7. Pohodová nálada
8. Další stopa
9. Zvýšení hlasitosti
10. Snížení hlasitosti
11. Přehrát/zastavit
12. Předchozí stopa
13. Funkce ochlazování barev
14. Funkce zahřívání barev
15. Zvýšení intenzity jasu / zvýšení rychlosti (v režimu pohodové nálady)
16. Snížení intenzity jasu / snížení rychlosti (v režimu pohodové nálady)

Poznámka: Pokud váš dálkový ovladač funguje přerušovaně nebo se musíte přiblížit, aby zařízení pracovalo, bude pravděpodobně nutné vyměnit baterii.






*Výběr času pro časovač

Postupným stisknutím tohoto tlačítka nastavíte časovač, barva lampy se změní na základě zvoleného času:

Červená	→	30 min
Zelená	→	60 min
Modrá	→	90 min
Žlutá	→	120 min
Azurová	→	150 min
Fialová	→	180 min
Červená	→	30 min

Chcete-li časovač zrušit, stiskněte jakékoli jiné tlačítko na dálkovém ovladači.




Bluetooth®

1. Chcete-li aktivovat automatickou detekci blízkého zařízení, zapněte Bluetooth® na reproduktorové lampě nebo stiskněte a podržte tlačítko Bluetooth On/Off  na dálkovém ovladači, dokud neuslyšíte zvuk.
2. Aktivujte funkci Bluetooth na smartphonu nebo jiném zařízení podporujícím technologii Bluetooth. V nabídce Bluetooth zařízení by se mělo objevit „BTL035“. Vyberte jej pro zahájení párování s lampou.
3. Jakmile je párování úspěšné, ozve se z reproduktoru „pípnutí“. Chcete-li ovládat hudbu, můžete krátce stisknout tlačítko , hlasitost - /+ a   na dálkovém ovladači.
4. Spojení s reproduktorem ukončíte stisknutím a podržením tlačítka  až do odpojení nebo stisknutím tlačítka na vašem osobním zařízení.

Poznámky:

- Pokud zařízení Bluetooth® vyžaduje heslo, výchozí heslo je 0000.
- Některé hudební přehrávače plně nepodporují ovládání zvuku přes Bluetooth®. Přehrát/pozastavit, předchozí a další tlačítka na Bluetooth® reproduktoru nemusí fungovat.
Hudební přehrávač se může také vypnout. Chcete-li dosáhnout nejlepšího ovládání ve zmíněném přehrávači, použijte ovládací prvky hudebního přehrávače na obrazovce namísto těch, které jsou na reproduktoru.

SPECIFIKACE

- Příkon: DC 5V 2A   
- Baterie: 2 000 mAh lithium-iontová dobíjecí baterie
- Doba přehrávání: Až 6h
- Doba nabíjení: 4–6h
- Verze Bluetooth®: Bluetooth® 4.1
- Frekvenční rozsah Bluetooth®: 2402MHz–2480MHz
- Vysílací výkon : 2.66dBm
- Reproduktor: 8 hudebních wattů


ZJEDNODUŠENÉ EU PROHLÁŠENÍ O SHODĚ

Lexibook® S.A.
2, avenue de Scandinavie
91953 Courtaboeuf Cedex – Francie

Druh produktu: Barevná a hrající LED lampa
Označení typu: BTL035

Společnost Lexibook Limited tímto prohlašuje, že rádiové zařízení typu BTL035 je v souladu se směrnicí 2014/53/EU.

Úplné znění EU prohlášení o shodě je k dispozici na této internetové adrese:
http://www.lexibook.com/doc/blt035/btl035_1.pdf



Yiu Wai Man
Produktový manažer, Hongkong



ÚDRŽBA

Abyste předešli nebezpečí požáru nebo elektrického šoku, při čištění zařízení odpojte od zdroje napájení. Povrch zařízení můžete čistit hadříkem na prach a pečovat o něj jako o ostatní nábytek. K čištění povrchu zařízení použijte měkký, čistý hadřík navlhčený obyčejnou vlažnou vodou. Při čištění a utírání plastových dílů postupujte opatrně.

ZÁRUKA

Na tento výrobek se vztahuje náš 2letý záruční program, s výjimkou integrované baterie, na kterou se vztahuje 6měsíční záruka.

V případě reklamace v rámci záručního nebo poprodejního servisu kontaktujte svého distributora a předložte platný doklad o koupi. Naše záruka se vztahuje na veškeré výrobní vady materiálu a zpracování, s výjimkou jakéhokoli poškození způsobeného nedodržením návodu k obsluze nebo neopatrným zacházením s touto věcí (jako je demontáž, vystavení teple a vlhkosti atd.). Doporučujeme ponechat si obal pro další použití.

POZNÁMKA: Neustále se snažíme zlepšovat naše služby, může proto dojít ke změnám barev a detailů výrobku uvedených na obalu.

Označení výrobku: BTL035
Navrženo a vyvinuto v Evropě – Vyrobeno v Číně.
© Lexibook®

Lexibook S.A.,
2, avenue de Scandinavie,
91953 Courtaboeuf Cedex,
Francie

Slovní značka a loga Bluetooth® jsou registrované ochranné známky vlastněné společností Bluetooth SIG, Inc. a jakékoli použití těchto značek společností Lexibook® podléhá licenci. Ostatní ochranné známky a obchodní názvy jsou vlastnictvím příslušných vlastníků.

© 2017 Bluetooth SIG, Inc.

Spojené království a Irsko

Pro další informace prosím volejte na číslo 0808 100 3015

www.decotech-lights.com



Pouze dekorativní osvětlení
Zařízení není vhodné pro osvětlení domácnosti

Ochrana životního prostředí

Nepotřebné elektrické spotřebiče lze recyklovat, není možné je vyhazovat spolu s běžným komunálním odpadem! Aktivně podpořte zachování přírodních zdrojů a pomozte chránit životní prostředí odevzdáním tohoto zařízení do sběrného střediska (je-li k dispozici).



Správná likvidace baterií v tomto produktu

(Platí v zemích se systémy tříděného sběru) Tento symbol znamená, že výrobek obsahuje baterii, na kterou se vztahuje evropská směrnice 2013/56/EU a kterou nelze vyhodit do běžného domovního odpadu. Všechny baterie by měly být likvidovány odděleně od běžného komunálního odpadu prostřednictvím sběrného

místa určeného vládou nebo místními orgány. Správná likvidace starých baterií pomůže zabránit potenciálním negativním důsledkům pro životní prostředí, zdraví zvířat a lidí. Informujte se o místním systému tříděného sběru elektrických a elektronických výrobků a baterií. Dodržujte místní pravidla a nikdy nevyhazujte výrobek a baterie do běžného domácího odpadu. Podrobnější informace o likvidaci starých baterií získáte na městském úřadě nebo ve středisku služeb likvidace odpadu.