

Power Puppy®

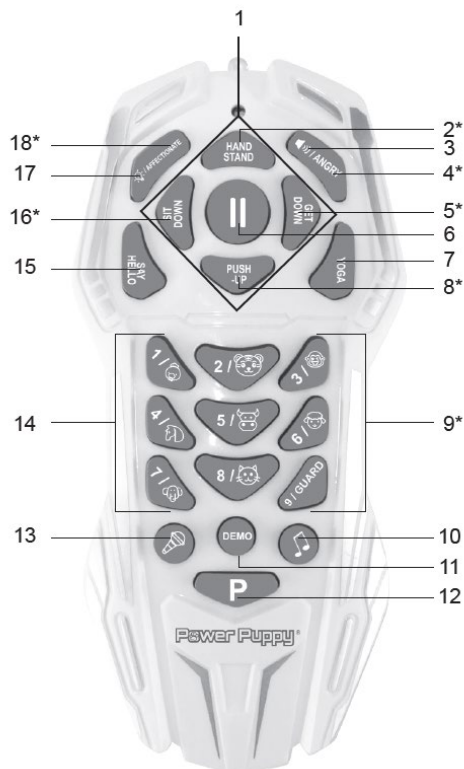


DOG01

Návod na obsluhu

LEXIBOOK®

Lexibook S.A., 6 avenue des Andes, Bâtiment 11, 91940 Les Ulis, Francúzsko
©Lexibook®



BEZPEČNOSTNÉ POKYNY

PREČÍTAJTE SI PRED POUŽITÍM TOHTO ZARIADENIA.

Pred použitím zariadenia si pozorne prečítajte všetky prevádzkové pokyny. Upozorňujeme, že ide o všeobecné bezpečnostné opatrenia, ktoré sa nemusia vzťahovať na vaše zariadenie.

1. Pred pripojením a používaním zariadenia si prečítajte túto príručku.
2. Tieto pokyny uchovávajte v dobrom stave. Dodržiavajte všetky upozornenia. Dodržiavajte všetky pokyny.
3. Zariadenie nesmie byť vystavené kvapkajúcej alebo striekajúcej vode a na výrobok sa nesmú umiestňovať žiadne predmety naplnené tekutinami, napríklad vázy. Zariadenie používajte len v suchom prostredí.
4. Na výrobok sa nesmú umiestňovať žiadne zdroje otvoreného ohňa, napríklad zapálené sviečky.
5. Nezakrývajte vetracie otvory, aby ste nenarušili ventilačný systém zariadenia.
6. Používajte iba príslušenstvo, ktoré je špecifikované výrobcom.
7. Zariadenie umiestnite na dobre vetranom mieste. Zariadenie umiestnite na rovný, pevný a stabilný povrch. Nevystavujte ho teplotám nad 40 °C. Za zariadením a nad ním nechajte voľný priestor najmenej 10 cm a po stranách 5 cm.
8. Batérie sa musia správne zlikvidovať. V záujme ochrany životného prostredia ich odovzdajte do zbernej nádoby na batérie.
9. Dodržiavajte minimálne vzdialenosti okolo zariadenia, aby ste zabezpečili dostatočnú ventiláciu.
10. Nebráňte vetraniu zakrývaním vetracích otvorov predmetmi, ako sú noviny, obrusy, záclony atď.
11. Používanie zariadení v miernom podnebí

OBSAH BALENIA

Pri otváraní obalu výrobku sa uistite, že obsahuje nasledujúce informácie:



1 x robot POWER PUPPY®1



x návod na použitie1



x diaľkové ovládanie1 x



skrutkovač1



x nabíjací kábel USB

UPOZORNENIE: Všetky obalové materiály, ako sú pásky, plastové fólie, pásky a visačky, nie sú súčasťou tejto hračky a v záujme bezpečnosti vášho dieťaťa by ste ich mali zlikvidovať.

POŽIADAVKY NA BATÉRIU



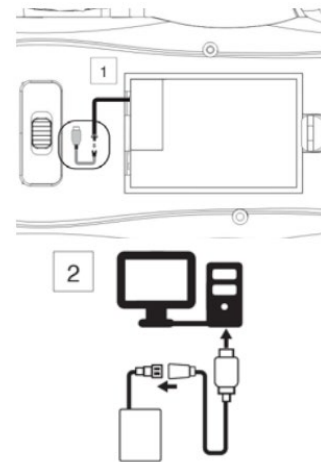
Robot môže byť napájaný 1 nabíjacou batériou DC 3,7 V --- 500 mAh (je súčasťou dodávky)



Diaľkové ovládanie je možné napájať 2 batériami 1,5 AA / LR6 (nie sú súčasťou balenia).

Nabíjanie robota:


1. Uistite sa, že je zariadenie vypnuté.
2. Pomocou skrutkovača otvorte dvierka priehradky na batérie v zadnej časti zariadenia.
3. Opatrne vyberte nabíjateľnú batériu z priehradky. Odpojte ju uchopením oboch strán konektora (pozri obrázok 1).
4. Vložte menší koniec nabíjacieho kábla USB (je súčasťou dodávky) do konektora batérie.
5. Druhý koniec kábla USB zapojte do portu USB zapnutého počítača alebo napájacieho adaptéra USB a zapojte ho do elektrickej zásuvky (pozri obrázok 2).
6. Indikátor LED na kábli USB sa pri nabíjaní rozsvieti na červeno a po úplnom nabití sa vypne.



Špecifikácie kábla USB:

Napájanie: 5,0 V --- 2,0 A

Výstupný výkon: 3,7 V --- 0,5 A

Hračka sa môže pripojiť len k zariadeniu triedy 2 s nasledujúcim symbolom  .

Poznámka: Ak sa pripájate pomocou adaptéra, používajte adaptér len pre hračky a

mal by mať tento symbol  .

Poznámka: Upozorňujeme, že kábel USB sa môže používať len na nabíjanie batérie a nie na prenos údajov.

VAROVANIE: Ak hračku dlhší čas nepoužívate, odpojte adaptér, aby ste zabránili prehriatiu. Ak je zariadenie napájané adaptérom, nepoužívajte ho vonku. Pravidelne kontrolujte stav adaptéra a pripojovacích káblov. Ak sa ich stav zhorší, adaptér nepoužívajte, kým nebude opravený. Hračka sa môže používať len s hračkárskym transformátorom. Adaptér nie je hračka. Ak chcete zariadenie čistiť tekutými čistiacimi prostriedkami, musíte ho najprv odpojiť od zdroja napájania. Hračka nie je určená pre deti mladšie ako 3 roky. Nesprávne používanie transformátora môže spôsobiť úraz elektrickým prúdom.

Odporúčanie pre rodičov: transformátor a adaptér na hračky nie sú určené na používanie ako hračky. Môžu sa používať len pod dohľadom rodičov.

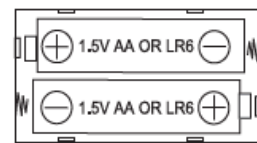
VAROVANIE:

- Nebezpečenstvo výbuchu, ak sa batéria nevymení správne. Batériu vymieňajte len za rovnakú alebo ekvivalentnú batériu.
- Batéria by nemala byť vystavená vysokým teplotám, napríklad slnečnému žiareniu, ohňu alebo iným podobným vplyvom.
- Výrazné elektromagnetické rušenie alebo elektrostatické výboje môžu spôsobiť poruchu zariadenia alebo stratu údajov. Ak zariadenie nefunguje správne, vypnite a znovu zapnite zariadenie, odpojte USB kábel alebo vyberte batérie a znovu ich vložte.
- Normálna funkcia výrobku môže byť narušená silným elektromagnetickým rušením. Ak k tomu dôjde, na obnovenie normálnej prevádzky jednoducho reštartujte výrobok podľa návodu na obsluhu. V prípade, že funkcie nie je možné obnoviť, používajte výrobok na inom mieste.
- Hračka nesmie byť pripojená k väčšiemu počtu transformátorov alebo napájacích zdrojov, ako je odporúčané.
- Na účely nabíjania batérií používajte iba vymeniteľnú napájaciu jednotku dodanú s touto hračkou.

DIAĽKOVÉ OVLÁDANIE:

Vloženie alebo výmena batérie

1. Pomocou skrutkovača uvoľnite skrutku na priehradke na batérie, ktorá sa nachádza na zadnej strane diaľkového ovládača.
2. Vložte alebo vymeňte 2 x AA/LR6 batérie. Dodržiavajte polaritu uvedenú v priehradke na batérie a podľa obrázku na opačnej strane.
3. Zatvorte priehradku na batérie a utiahnite skrutku.



Jednorazové batérie sa nesmú nabíjať. Nabíjateľné batérie sa musia pred nabíjaním z hračky vybrať. Nabíjateľné batérie sa môžu nabíjať len pod dohľadom dospelého. Nepoužívajte spolu staré a nové batérie alebo rôzne typy batérií. Podľa odporúčania sa môžu používať len batérie rovnakého alebo rovnocenného typu. Batérie musia byť vložené so správnou polaritou. Vybité batérie sa musia z hračky vybrať. Napájacie svorky nesmú byť skratované. Batérie nevhadzujte do ohňa. Ak sa hračka nebude dlhší čas používať, vyberte batérie. Batérie nesmú byť vystavené nadmernému teplu, napríklad slnečnému žiareniu, ohňu a pod.

VAROVANIE: Silné frekvenčné rušenie alebo elektrostatický výboj môžu spôsobiť poruchu zariadenia alebo stratu pamäte. Ak spozorujete akúkoľvek nezvyčajnú aktivitu, vyberte batérie a znovu ich vložte.

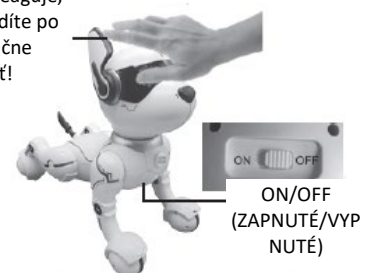
OBJAVTE POWER PUPPY®

1. Smerové tlačidlá
2. Handstand (Stoj na rukách)*
3. Volume (Hlasitosť)
4. Angry (Nahnevaný)*
5. Get Down (Ľahni)*
6. Štát
7. Yoga (Joga)
8. Push-up (Kliky)*

9. Zvuky zvierat a Guard (V pozore)
10. Tancovanie
11. Demo (Ukážka)
12. Vytvorenie programu
13. Piesne
14. Čísla
15. Say hello! (Pozdrav!)
16. Sit down (Posaď sa)*
17. Svetelné efekty

18. Affectionate (Maznanie)*

Je dotykový, reaguje, keď ho pohladíte po hlave, a začne tancovať!



* Dlhým stlačením (približne 3 sekundy) spustíte tieto funkcie.

Ú D R Ž B A A Z Á R U K A

Na čistenie zariadenia používajte len mäkkú, mierne navlhčenú handričku. Nepoužívajte čistiace prostriedky. Zariadenie nevystavujte priamemu slnečnému žiareniu ani iným zdrojom tepla. Zariadenie neponárajte do vody. Zariadenie nerozoberajte ani nehádzte. Zariadenie sa nepokúšajte krútiť ani ohýbať. Na tento výrobok sa vzťahuje naša 2-ročná záruka.

V prípade reklamácie v záručnom alebo popredajnom servise sa obráťte na svojho distribútora a predložte platný doklad o kúpe. Naša záruka sa vzťahuje na všetky výrobné chyby materiálu a spracovania, s výnimkou poškodenia spôsobeného nedodržaním návodu na obsluhu alebo neopatrným zaobchádzaním s týmto zariadením (napríklad rozobratím, vystavením teplu a vlhkosti atď.). Odporúčame vám, aby ste si obal ponechali na ďalšie použitie. V snahe neustále zlepšovať naše služby môže dôjsť k zmenám farieb a údajov o výrobku uvedených na obale.

VAROVANIE! Nevhodné pre deti do 3 rokov. Nebezpečenstvo udusenía - malé časti.

POZNÁMKA: Tento návod si uschovajte, obsahuje dôležité informácie.

Označenie výrobku: DOG01

Navrhnuté a vyvinuté v Európe - vyrobené v Číne.

Spojené kráľovstvo a Írsko

V prípade popredajného servisu nás kontaktujte na [adrese savcomfr@lexibook.com](mailto:adrese.savcomfr@lexibook.com)

Lexibook S.A.

6 avenue des Andes
Bâtiment 11
91940 Les Ulis
Francúzsko



www.lexibook.com - © Lexibook®

Sledujte nás na
@LexibookCom



Ochrana životného prostredia:

Nepotrebné elektrozariadenia sa dajú recyklovať, nemožno ich vyhadzovať do bežného komunálneho odpadu! Aktívne podprite zachovanie prírodných zdrojov a pomôžte chrániť životné prostredie tým, že toto zariadenie odovzdáte do zberného dvora (ak je k dispozícii).

