

Montres Talkie-Walkie Walkie talkie watches



 **LEXIBOOK®**

MODE D'EMPLOI
INSTRUCTION MANUAL
MANUAL DE INSTRUCCIONES
MANUAL DE INSTRUÇÕES
MANUALE DI ISTRUZIONI
BEDIENUNGSANLEITUNG
GEBRUIKSAANWIJZING
NÁVOD K POUŽITÍ
INSTRUKTIONER
INSTRUKCJA OBSŁUGI
HASZNÁLATI ÚTMUTATÓ

DMWTW1series

Booklet: 105 (W) x 148 (H) mm





DÉBALLAGE DE L'APPAREIL

Lors du déballage, assurez-vous que les pièces suivantes soient incluses :
2 x Montres Talkie-Walkies / 1 x Mode d'emploi / 1 x Câble chargeur USB type-C

ATTENTION : Les éléments d'emballage tels que films plastiques, rubans adhésifs, étiquettes et rubans de fixation métalliques ne font pas partie de ce jouet et doivent être enlevés par raison de sécurité avant toute utilisation par un enfant.

DESCRIPTION DU PRODUIT

Voir page 2 pour le schéma détaillé du produit:

- | | | |
|------------------------------------|------------------------|---------------------------------|
| 1. Antenne | 5. Port de charge | 9. Lampe de poche |
| 2. Bousssole (jouet d'imitation) | 6. Bracelet | 10. Bouton de la lampe de poche |
| 3. Boutons de réglage de l'horloge | 7. Micro | |
| 4. Bouton TALK pour parler | 8. Bouton MARCHÉ/ARRÊT | |

Précautions d'emploi

- Garder une distance minimale autour de l'appareil pour une aération suffisante.
 - Il convient de ne pas obstruer les ouvertures d'aération par des objets tels que journaux, nappes, rideaux, etc.
 - Il convient de ne pas placer sur l'appareil des sources de flammes nues, telles que des bougies allumées.
 - Les piles doivent être jetées de façon conforme. Les déposer dans des bacs de collecte prévus afin de protéger l'environnement.
 - L'appareil est destiné à être utilisé sous un climat tempéré et/ou tropical.
 - L'appareil ne doit pas être exposé aux égouttements ou éclaboussures. Aucun objet rempli de liquide tel que des vases ne doit être placé sur l'appareil.
- Avertissements:**
- Danger d'explosion si la batterie est mal remplacée. Veillez à ne la remplacer qu'avec une batterie identique ou équivalente.
 - Les piles doivent être jetées de façon conforme. Les déposer dans des bacs de collecte prévus afin de protéger l'environnement.
 - le remplacement d'une pile par un type incorrect qui peut neutraliser (par exemple, dans le cas de certains types de piles au lithium) ;
 - l'élimination d'une pile dans le feu ou dans un four chaud, ou l'écrasement ou le découpage mécanique d'une pile, qui peut entraîner une explosion ;
 - laisser une batterie dans un environnement à température extrêmement élevée qui peut entraîner une explosion ou la fuite d'un liquide ou d'un gaz inflammable ; et
 - une batterie soumise à une pression d'air extrêmement basse qui peut entraîner une explosion ou la fuite d'un liquide ou d'un gaz inflammable.

IMPORTANTES RÈGLES DE SÉCURITÉ

- Pour limiter l'exposition aux fréquences radio quand vous utilisez votre talkie-walkie, tenez votre appareil au moins à 5 cm (2 pouces) de votre visage.
- N'utilisez jamais votre talkie-walkie à l'extérieur pendant un orage.
- N'utilisez jamais votre talkie-walkie sous la pluie.
- Si votre talkie-walkie est très mouillé, éteignez-le et enlevez le bloc-pile. Séchez le compartiment à piles et laissez ouvert quelques heures. N'utilisez pas le talkie-walkie avant qu'il soit parfaitement sec.
- Ne pas laisser le talkie-walkie à la portée de jeunes enfants.
- Les batteries ne doivent jamais être exposées à une source de chaleur excessive, par exemple la lumière du soleil ou un feu.
- L'appareil est conforme aux spécifications RF d'utilisation près de votre corps. Gardez à une distance de 2,5 cm de votre corps. Vérifiez que les accessoires de l'appareil, par exemple un étui de rangement ou un boîtier, ne comportent pas de parties métalliques. Maintenez l'appareil éloigné de votre corps pour respecter la distance exigée.
- La puissance de transmission maximale est inférieure à 20mW.

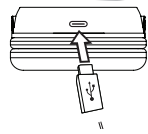
CHARGEMENT DE L'APPAREIL

Les montres talkie-walkies fonctionnent avec un câble de charge USB type-C (inclus) ou un adaptateur d'alimentation USB 5.0V 1.0A. Le produit fonctionne avec une batterie rechargeable de 3.7V 150mAh.

Alimentation

1. Insérez la petite extrémité du câble USB type-C (inclus) dans le port de charge USB type-C.
2. Raccordez l'autre extrémité du câble au port USB de votre ordinateur en marche ou à un adaptateur d'alimentation USB branché à une prise murale.
3. L'indicateur LED s'allume en rouge quand le casque se recharge, puis s'éteint une fois la recharge terminée.

Le jouet ne doit être connecté qu'à un équipement portant le symbole suivant ou .
Note : Si le jouet est connecté à l'aide d'un adaptateur, celui-ci ne doit être utilisé que pour les jouets et doit porter le symbole suivant .



Remarque : le câble USB ne peut être utilisé que pour charger la batterie et non pour transférer des données.

Attention : Débranchez l'adaptateur si le jeu n'est pas utilisé pendant une longue période afin d'éviter toute surchauffe. Lorsque le jeu est alimenté par un adaptateur, ne jouez pas à l'extérieur. Vérifiez régulièrement l'état de l'adaptateur et des cordons de connexion. Si leur état se détériore, n'utilisez pas l'adaptateur tant qu'il n'a pas été réparé. Le jouet ne doit être utilisé qu'avec un transformateur pour jouets. L'adaptateur n'est pas un jouet. L'appareil doit être débranché de l'alimentation électrique pour être nettoyé si des liquides sont utilisés pour le nettoyage. Le jouet n'est pas destiné aux enfants de moins de 3 ans. Une mauvaise utilisation du transformateur peut provoquer un choc électrique.

Avis parental : le transformateur et l'adaptateur pour jouets ne sont pas destinés à être utilisés comme des jouets. L'utilisation doit se faire sous la surveillance des parents.

ATTENTION :

- Risque d'explosion en cas de remplacement incorrect de la batterie. Ne la remplacez que par une pile identique ou équivalente.
- La pile ne doit pas être exposée à des températures élevées, telles que la lumière du soleil, le feu ou toute autre chose similaire.
- Des interférences électromagnétiques importantes ou des décharges électrostatiques peuvent entraîner un dysfonctionnement de l'appareil ou une perte de données. Si l'appareil ne fonctionne pas correctement, éteignez-le puis rallumez-le, débranchez le câble USB ou retirez les piles et réinsérez-les.
- Le fonctionnement normal du produit peut être perturbé par de fortes interférences électromagnétiques. Dans ce cas, il suffit de réinitialiser le produit pour qu'il reprenne son fonctionnement normal en suivant le manuel d'instructions. Si le fonctionnement ne peut pas reprendre, veuillez utiliser le produit dans un autre endroit.
- Le jouet ne doit pas être connecté à un nombre de transformateurs ou de sources d'alimentation supérieur à celui recommandé.
- Pour recharger la batterie, n'utilisez que l'unité d'alimentation détachable fournie avec le jouet.

Ce jouet contient des piles non remplaçables.



ATTENTION : D'importantes interférences électromagnétiques ou des décharges électrostatiques peuvent provoquer un dysfonctionnement ou une perte de données. Si l'appareil ne fonctionne pas correctement, éteignez-le puis rallumez-le ou débranchez le câble USB.

GUIDE DE DÉMARRAGE

Ce paragraphe explique comment utiliser les nouvelles montres talkies-walkies. Il est recommandé de lire entièrement le guide d'utilisation pour obtenir les instructions détaillées et les avertissements de sécurité.

1. Pour mettre les montres talkies-walkies en marche, mettre l'interrupteur sur ON (8).
2. Pour communiquer avec son interlocuteur, appuyer et maintenir le bouton TALK enfoncé, puis parler dans le micro situé sur la partie supérieure du talkie-walkie. Relâcher le bouton quand vous avez fini de parler et pour écouter son correspondant.

Remarque : Il est recommandé d'utiliser les talkies-walkies à une distance de 1,5 à 200 mètres et dans un lieu ouvert à surface plane. La portée de transmission peut varier en fonction du relief et des conditions climatiques.

Affichage :

1. Affichage normal de l'heure : heure et minutes.
2. Appuyez une fois sur B2 : mois et jour (le retour à l'affichage normal de l'heure se fait automatiquement).
3. Appuyez deux fois sur B2 : secondes (appuyez de nouveau sur B2 pour revenir à l'affichage normal de l'heure).

Réglage de la montre :

1. Mois : appuyez deux fois sur B1 pour afficher le mois, puis sur B1 pour le régler.
2. Date : appuyez sur B1 pour afficher la date, puis sur B1 pour la régler.
3. Heures : appuyez sur B1 pour afficher l'heure, puis sur B2 pour la régler (« A » pour AM (avant midi) et « P » pour PM (après midi)).
4. Minutes : appuyez sur B1 pour afficher les minutes, puis sur B2 pour les régler.
5. Appuyez une nouvelle fois sur B1 pour revenir à l'affichage normal de l'heure.



B1 B2

ENTRETIEN ET GARANTIE

Pour nettoyer l'appareil, utiliser un chiffon légèrement imbibé d'eau. Tous les produits détergents sont à proscrire. Protéger le jouet de l'humidité. S'il est mouillé, l'essuyer immédiatement. Ne pas le laisser en plein soleil, ne pas l'exposer à une source de chaleur. Ne pas immerger l'appareil dans l'eau. Ne pas le laisser tomber. Ne pas tenter de le démonter. Ne pas tordre ou plier l'appareil. Si l'appareil fonctionne mal, changez d'abord les piles. Si le problème persiste, relisez les instructions du mode d'emploi.

NOTE : veuillez garder ce mode d'emploi, il contient d'importantes informations.

Ce produit est couvert par notre garantie de 2 ans, à l'exception de la batterie intégrée qui est garantie 6 mois. Pour toute mise en œuvre de la garantie ou de service après-vente, vous devez vous adresser à votre revendeur muni d'une preuve d'achat. Notre garantie couvre les vices de matériel ou de montage imputables au constructeur à l'exclusion de toute détérioration provenant du non respect de la notice d'utilisation ou toute intervention intempestive sur l'article (telle que le démontage, exposition à la chaleur ou à l'humidité...). Il est recommandé de conserver l'emballage pour toute référence ultérieure. Dans un souci constant d'amélioration, nous pouvons être amenés à modifier les couleurs et les détails du produit présenté sur l'emballage.

ATTENTION! Ne convient pas aux enfants de moins de 3 ans. Risque de suffocation en raison des petites pièces

Référence : DMWTW1series

Conçu et développé en Europe – Fabriqué en Chine

© LEXIBOOK®

Pour vos demandes concernant un problème SAV ou une réclamation, écrivez à savconfm@lexibook.com.

<http://www.lexibook.com>

Informations sur la protection de l'environnement

Tout appareil électrique usé est une matière recyclable et ne devrait pas faire partie des ordures ménagères! Nous vous demandons de bien vouloir nous soutenir en contribuant activement au management des ressources et à la protection de l'environnement en déposant cet appareil dans des sites de collecte (si existants).



Élimination de la batterie de ce produit (Applicable aux pays disposant de systèmes de collecte séparés)



Ce symbole indique que la batterie contenue dans ce produit ne doit pas être mise au rebut avec les déchets ménagers comme stipulé dans la directive européenne 2013/56/UE. Les piles usagées doivent être mises au rebut séparément des ordures ménagères, auprès de centres de récupération agréés par le gouvernement ou les autorités locales. L'élimination correcte de vos piles et batteries usagées permet d'éviter toute conséquence néfaste sur l'environnement et votre propre santé. Nous vous recommandons fortement d'amener votre produit à un site de collecte des déchets et demander à un professionnel de retirer la batterie rechargeable. Renseignez-vous sur le système de collecte des produits électroniques et électroniques et batteries rechargeables. Ne jetez jamais le produit et batteries usagées avec les déchets ménagers et suivez les règles de votre collectivité. Pour plus d'informations sur l'élimination de vos piles et batteries usagées contactez votre mairie ou le centre de collecte des déchets.

DÉCLARATION DE CONFORMITÉ SIMPLIFIÉE UE

Lexibook® S.A.
6 avenue des Andes
Bâtiment 11
91940 Les Ulis
France

Désignation : Montres Talkie-walkies
Référence / type : DMWTW1series

Fréquences de fonctionnement : 446.00625MHz

Puissance émise: 8dBm

Le soussigné, Lexibook Limited, déclare que l'équipement radioélectrique du type DMWTW1 series est conforme à la directive 2014/53/UE.

Le texte complet de la déclaration UE de conformité est disponible à l'adresse internet suivante:
https://www.lexibook.com/doc/dmwtw1/dmwtw1_1.pdf



Yiu Wai Man
Responsable développement produit
Hong Kong



ENGLISH

INSIDE THE PACKAGE

When unpacking, ensure that the following elements are included:
2 x Walkie Talkie watches / 1 x instruction manual / 1 x USB Type C charging cable

WARNING: All packaging materials, such as tape, plastic sheets, wire ties and tags are not part of this toy and should be discarded for your child's safety.

PRODUCT DESCRIPTION

Please refer to page 2 for a detailed diagram of the product:

- | | | |
|----------------------------|------------------|-----------------------|
| 1. Antenna | 5. Charging port | 9. Flash light |
| 2. Compass (pretend toy) | 6. Watch band | 10. Flashlight button |
| 3. Clock adjustment button | 7. Mic | |
| 4. TALK button | 8. ON/OFF button | |

Precautions for Use

- Keep a minimum distance around the device for sufficient ventilation.
- The openings should never be blocked by newspapers, curtains, tablecloths, etc.
- Do not place the device on open flames such as lighted candles.
- Batteries should be disposed properly. Take them to the collection container in order to protect the environment.
- Device for use in a temperate and/or tropical climate.
- Do not expose this product near dripping or splashing water. No objects filled with liquids such as vases should be placed on the unit.

Warning: Risk of explosion if battery is incorrectly replaced. Please only replace it with an identical or a similar battery. Dispose of used batteries according to instructions.

- replacement of a battery with an incorrect type that can defeat a safeguard (for example, in the case of some lithium battery types);
- disposal of a battery into fire or a hot oven, or mechanically crushing or cutting of a battery, that can result in an explosion;
- leaving a battery in an extremely high temperature surrounding environment that can result in an explosion or the leakage of flammable liquid or gas; and
- a battery subjected to extremely low air pressure that may result in an explosion or the leakage of flammable liquid or gas.

IMPORTANT SAFETY WARNING

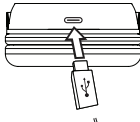
- To reduce radio frequency exposure when you're using your Walkie talkie, hold the handset at least 5cm (2 inches) from your face.
- Never use your walkie-talkies outdoors in a thunderstorm.
- Don't use your PMR in the rain.
- If your PMR becomes wet, turn it off and remove the battery pack. Dry the battery compartment and leave the battery cover off for a few hours. Don't use the PMR until it is completely dry.
- Keep the PMR out of the reach of babies and young children.
- Battery should not be exposed to excessive heat such as sunshine, fire or the like.
- The device complies with RF specifications when used near your body. Keep a distance of 2.5 cm from the body. Ensure that the device accessories, such as a device case and device holster, are not composed of metal components. Keep the device away from your body to meet the distance requirement.

POWER SUPPLY


Each walkie-talkie watch works with a USB Type-C charging cable (included) or a USB 5.0V  1.0A power adapter. The product operates with 3.7V  150mAh rechargeable battery.

Charging the device

1. Insert the small end of the USB type C cable (included) into the USB type C charging port on the left of the unit.
2. Connect the other end of the cable into the USB port of your powered computer or USB type power adaptor and connect it to a wall socket.
3. The LED lights up in red when the device is charging. Once charging is completed, the LED light will turn off.



The toy is only to be connected to equipment bearing the following symbol  or .

Note: If connect with an adapter, please only use the adapter for toys and it should be with this symbol .

Note: Please note that the USB cable can be used for battery charging only and not for data transfer.

Warning: Disconnect the adapter if the game is not used for a long period of time to prevent overheating. When the game is powered by an adapter, do not play outside. Check the state of the adapter and the connection cords regularly. If their condition is deteriorating, do not use the adapter until it has been repaired. The toy shall only be used with a transformer for toys. The adapter is not a toy. The device should be disconnected from the power supply to be cleaned if liquids are used for cleaning. The toy is not intended for children under 3 years old. Misuse of transformer can cause electrical shock.

Parental advisory: transformer and adaptor for toys are not intended to be used as a toy. The usage must be under parental advice.

WARNING:

- Danger of explosion if battery is incorrectly replaced. Please only replace it with the same or equivalent battery.
- The battery should not be exposed to high temperatures, such as sunlight, fire or anything similar.
- Significant electromagnetic interference or electrostatic discharges may cause the device to malfunction or lose data. If the device is not functioning correctly, switch it off and then on again, unplug the USB cable or remove the batteries and insert them again.
- The normal function of the product may be disturbed by strong electromagnetic interference. If so, simply reset the product to resume normal operation by following the instruction manual. In case the function could not resume, please use the product in other location.
- The toy is not to be connected to more than the recommended number of transformers or power supplies.
- For the purposes of recharging the battery, only use the detachable supply unit provided with this toy.

This toy contains batteries that are non-replaceable.

Warning: Significant electromagnetic interference or electrostatic discharges may cause the device to malfunction or lose data. If the device is not functioning correctly, switch it off and then on again, or unplug the USB cable.

START-UP GUIDE

This section explains how to use your new walkie-talkie watches. It is recommended to read the complete user guide for detailed instructions and safety warnings.

- 1 To turn the walkie-talkie watches ON, switch ON the button (8).
- 2 To talk to your friend, press and hold the TALK button and speak into the microphone located on top of the unit. Release the button once you're done talking and to listen to the other end.

Note: it is recommended to use the walkie-talkies from a distance between 1.5 and 200 meters and in a flat open area. The transmission range may vary depending on the relief and weather conditions.

Display:

1. Normal time display: hour & minutes.
 2. Press B2 once: month & date (automatically return to normal time display).
 3. Press B2 twice: seconds (press B2 again to return to normal time display).
- Setting the watch:**
1. Month: press B1 twice to display month and set the month with B2.
 2. Date: press B1 to display the date and set the date with B2.
 3. Hour: press B1 to display the hour and press B2 to set the hour ("A" for AM and "P" for PM time).
 4. Minutes: press B1 to display the minutes and set the minutes with B2.
 5. Press B1 once more to return to normal time display.



MAINTENANCE AND WARRANTY

Only use a soft, slightly damp cloth to clean the unit. Do not use detergent. Do not to expose the unit to direct sunlight or any other heat source. Do not immerse the unit in water. Do not dismantle or drop the unit. Do not try to twist or bend the unit. If the unit malfunctions, try to change the batteries first. If this proves to be ineffective, read the instruction manual again.

NOTE: please keep this instruction manual, it contains important information.

This product is covered by our 2 years warranty program, except for the integrated battery which is covered by a 6-month warranty. For any claim under the warranty or after sale service, please contact your distributor and present a valid proof of purchase. Our warranty covers any manufacturing material and workmanship defect, with the exception of any deterioration arising from the non-observance of the instruction manual or from any careless action implemented on this item (such as dismantling, exposition to heat and humidity, etc.). It is recommended to keep the packaging for any further reference.

In a bid to keep improving our services, we could implement modification on the colours and the details of the product shown on the packaging.

WARNING ! Not suitable for children under 3 years. Choking Hazard - Small parts.

Reference: DMWTW1series
© LEXIBOOK®

Designed and developed in Europe – Made in China

United Kingdom & Ireland
For after-sales service, please contact us at savcomfr@lexibook.com.
www.lexibook.com

Environmental Protection:

Unwanted electrical appliances can be recycled and should not be discarded along with regular household waste! Please actively support the conservation of resources and help protect the environment by returning this appliance to a collection centre (if available).



Correct disposal of batteries in this product (Applicable in countries with separate collection systems)



This symbol means that the product contains a built-in rechargeable battery covered by European Directive 2013/56/EU which cannot be disposed of with normal household waste. All batteries should be disposed separately from the municipal waste stream via designated collection facilities appointed by the government or the local authorities. The correct disposal of your old batteries will help to prevent potential negative consequences for the environment, animal and human health. We strongly advise you to take your product to an official collection point or service center to have a professional remove the rechargeable battery. Inform yourself about the local separate collection system for electrical and electronic products and rechargeable batteries. Follow local rules and never dispose of the product and rechargeable batteries with normal household waste. For more detailed information about disposal of your old batteries, please contact your city office or waste disposal service centre.

DECLARATION OF CONFORMITY

We, Lexibook® S.A.
6 avenue des Andes
Bâtiment 11
91940 Les Ulis
France

Lexibook UK
PO Box 423
UMBERLEIGH
EX32 2JW
United Kingdom

Kind of product: Walkie-Talkie Watches
Type designation: DMWTW1series

Frequency range: 446.00625MHz
Transmitted power: 6dBm

Hereby, Lexibook Limited declares that the radio equipment type DMWTW1 series is in compliance with Directive 2014/53/EU and Radio Equipment Regulations 2017.

The full text of the EU declaration of conformity is available at the following internet address:
https://www.lexibook.com/doc/dmwtw1/dmwtw1_1.pdf

Yiu Wai Man
Product Development Manager
Hong Kong



ENGLISH

VERPACKUNGSGEHALT

Nehmen Sie vorsichtig sämtliches Zubehör aus dem Displaykarton. Wenn Sie das Gerät auspacken, stellen Sie sicher, dass die folgenden Teile enthalten sind:

2 x Walkie-Talkie Uhren / 1 x Bedienungsanleitung / 1 x USB Typ-C Ladekabel

WARNUNG: Entfernen Sie das Verpackungsmaterial, wie Plastikrollen, Klebebänder, Etiketten und Befestigungsänder aus Metall. Diese sind nicht Bestandteil des Spiels und müssen aus Sicherheitsgründen entfernt werden, bevor Ihr Kind das Spiel benutzt.

PRODUKTDESCRIPTION

Bitte beziehen Sie sich auf das detaillierte Schaubild des Walkie-Talkie Uhren auf Seite 2:

- | | | |
|-----------------------------------|------------------|------------------------|
| 1. Antenne | 5. Ladeanschluss | 9. Taschenlampe |
| 2. Kompass (Simulationsspielzeug) | 6. Uhrenarmband | 10. Taschenlampenknopf |
| 3. Knopf zur Einstellung der Uhr | 7. Mikrofon | |
| 4. TALK-Taste zum Sprechen | 8. AN-/AUS-Knopf | |

Sicherheitsvorkehrungen

- Halten Sie um das Gerät herum einen Mindestabstand ein, um eine ausreichende Luftzirkulation zu gewährleisten.
 - Die Luftzirkulation darf nicht durch Bedecken der Lüftungöffnungen durch solche Gegenstände wie Zeitschriften, Tischdecken, Vorhängen usw. behindert werden.
 - Es dürfen keine offenen Flammen auf das Gerät gestellt werden, wie zum Beispiel brennende Kerzen.
 - Batterien müssen auf sichere Weise entsorgt werden. Entsorgen Sie Batterien in den hierfür vorgesehenen Sammelbehältern, um die Umwelt zu schützen.
 - Das Gerät ist für den Gebrauch in einem moderaten und/oder tropischen Klima vorgesehen.
 - Das Gerät muss vor Wassertropfen oder Wasserspritzern geschützt werden. Es dürfen keine mit Wasser gefüllten Behälter, zum Beispiel eine Vase, auf das Gerät gestellt werden.
- WARNUNG:**
- Explosionsgefahr bei falsch ausgewechselter Batterie. Bitte wechseln Sie die Batterie nur mit einer identischen oder ähnlichen Batterie aus
 - Batterien müssen auf sichere Weise entsorgt werden. Entsorgen Sie Batterien in den hierfür vorgesehenen Sammelbehältern, um die Umwelt zu schützen.
 - Ersatz einer Batterie durch einen falschen Typ, der eine Schutzvorrichtung außer Kraft setzen kann (z. B. bei einigen Lithium-Batterietypen);
 - Einwerfen einer Batterie ins Feuer oder in einen heißen Ofen oder mechanisches Zerquetschen oder Zerschneiden einer Batterie, was zu einer Explosion führen kann;
 - Lassen einer Batterie in einer Umgebung mit extrem hohen Temperaturen, die zu einer Explosion oder zum Auslaufen von brennbaren Flüssigkeiten oder Gasen führen können; und
 - Eine Batterie, die einem extrem niedrigen Luftdruck ausgesetzt ist, der zu einer Explosion oder zum Austreten einer brennbaren Flüssigkeit oder eines brennbaren Gases führen kann.

WICHTIGE SICHERHEITSHINWEISE

- Ihr Walkie-Talkies setzt Strahlen frei, halten Sie das Gerät daher mindestens 5 cm von Ihrem Gesicht entfernt.
- Verwenden Sie Ihr Walkie-Talkies niemals während eines Gewitters im Freien.
- Verwenden Sie Ihr Walkie-Talkies nicht im Regen.
- Wenn der Akku nass werden sollten, nehmen Sie diese bitte aus dem Akkufach heraus. Trocknen Sie das Batteriefach und lassen Sie es einige Tage offen. Verwenden Sie das Walkie-Talkies erst wieder, wenn es vollständig trocken ist.

DEUTSCH

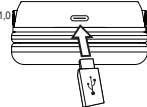
- Bewahren Sie Ihr Walkie-Talkies außerhalb der Reichweite von Kindern auf.
- Die Batterien dürfen keinen übermäßigen Hitzequellen ausgesetzt werden, zum Beispiel Sonnenschein oder Feuer.
- Das Gerät entspricht den Radiofrequenz-Bestimmungen wenn es in der Nähe des Körpers. Halten Sie einen Abstand von 2,5 cm vom Körper ein. Stellen Sie sicher, dass Zubehörteile des Gerätes wie z.B. eine Gerätehülle oder ein Halfter nicht aus Metallteilen bestehen. Halten Sie das Gerät vom Körper fern und befolgen Sie die Abstandsanforderungen.

AUFLADEN DES GERÄTES

Jede Walkie-Talkie Uhr funktioniert mit einem USB Typ-C Ladekabel (im Lieferumfang enthalten) oder einem USB 5,0 V $\overline{\text{---}}$ 1,0 A Netzteil. Das Produkt arbeitet mit einer wiederaufladbaren 3,7V $\overline{\text{---}}$ 150mAh Batterie.

Stromversorgung

1. Schließen Sie den kleinen Stecker des USB Typ-C-Kabels (mitgeliefert) an den USB Typ-C-CladePort.
2. Schließen Sie das andere Ende des Kabels an einen USB-Anschluss des eingeschalteten Computers oder an einen USBNetzadapter an, den Sie in die Steckdose stecken. Wenn das Gerät geladen wird, leuchtet die LED-Licht rot.
3. Nach Abschluss des Ladevorgangs stellt sich die LED-Licht aus.
4. Batteriefach schließen. Schraube anziehen und den Gürtelclip wieder befestigen.



Das Spielzeug darf nur an Geräte angeschlossen werden, die das folgende Symbol oder tragen.

Hinweis: Wenn Sie es mit einem Adapter anschließen, verwenden Sie bitte nur den Adapter für Spielzeug, der mit diesem Symbol gekennzeichnet sein sollte.

Hinweis: Bitte beachten Sie, dass das USB-Kabel nur zum Aufladen des Akkus und nicht zur Datenübertragung verwendet werden kann.

Achtung! Trennen Sie den Adapter, wenn das Spiel für längere Zeit nicht benutzt wird, um eine Überhitzung zu vermeiden. Wenn das Spiel über einen Adapter betrieben wird, sollten Sie nicht im Freien spielen. Überprüfen Sie den Zustand des Adapters und der Verbindungskabel regelmäßig. Wenn sich Ihr Zustand verschlechtert, benutzen Sie den Adapter nicht, bis er repariert ist. Das Spielzeug darf nur mit einem Transformator für Spielzeug verwendet werden. Der Adapter ist kein Spielzeug. Das Gerät sollte zur Reinigung vom Stromnetz getrennt werden, wenn Flüssigkeiten zur Reinigung verwendet werden. Das Spielzeug ist nicht für Kinder unter 3 Jahren geeignet. Die falsche Verwendung des Transformators kann zu einem elektrischen Schlag führen.

Hinweis für Eltern: Der Transformator und der Adapter für Spielzeug sind nicht für die Verwendung als Spielzeug bestimmt. Die Verwendung muss unter elterlicher Aufsicht erfolgen.

WARNUNG!

• Es besteht Explosionsgefahr, wenn die Batterie nicht korrekt ausgetauscht wird. Bitte ersetzen Sie sie nur durch die gleiche oder eine gleichwertige Batterie.

• Die Batterie darf nicht hohen Temperaturen, wie Sonnenlicht, Feuer oder Ähnlichem ausgesetzt werden.
• Erhebliche elektromagnetische Störungen oder elektrostatische Entladungen können zu Fehlfunktionen oder Datenverlusten des Geräts führen.
Wenn das Gerät nicht richtig funktioniert, schalten Sie es aus und wieder ein, ziehen Sie das USB-Kabel ab oder nehmen Sie die Batterien heraus und legen Sie sie wieder ein.

• Die normale Funktion des Geräts kann durch starke elektromagnetische Störungen beeinträchtigt werden. Wenn dies der Fall ist, setzen Sie das Produkt einfach zurück, um den normalen Betrieb wieder aufzunehmen, indem Sie die Bedienungsanleitung befolgen. Falls die Funktion nicht wiederhergestellt werden kann, verwenden Sie das Produkt bitte an einem anderen Ort.
• Das Spielzeug darf nicht an mehr als die empfohlene Anzahl von Transformatoren oder Netzteilen angeschlossen werden.
• Verwenden Sie zum Aufladen des Akkus nur das abnehmbare Netzteil, das diesem Spielzeug beiliegt.

Dieses Spielzeug enthält Batterien, die nicht austauschbar sind.

Warnung: Erhebliche elektromagnetische Störungen oder elektrostatische Entladungen können zu Fehlfunktionen oder Datenverlusten des Geräts führen. Wenn das Gerät nicht richtig funktioniert, schalten Sie es aus und wieder ein, oder ziehen Sie das USB-Kabel ab.

ERSTE SCHRITTE

In diesem Abschnitt wird erklärt, wie Sie Ihre neuen Walkie-Talkie Uhren verwenden können. Bitte lies das vollständige Benutzerhandbuch, das detaillierte Anleitungen und Sicherheitshinweise enthält.


1. Um die Walkie-Talkie Uhren einzuschalten, schalten Sie den Knopf (8) ein, müssen alle Ihre Walkie-Talkies auf den gleichen Kanal eingestellt haben.

2. Um mit Ihrem Freund zu sprechen, die TALK-Taste gedrückt halten und in die Mikrofon an der Oberseite des Gerätes sprechen. Taste loslassen, wenn Sie fertig sind, um die andere Seite zu hören.

Hinweis: Die empfohlene Distanz zwischen den Walkie-Talkies beträgt im freien, offenen Gelände 1,5 bis 200 Meter (je nach Geländekontur und Klimabedingungen).

Anzeige:

1. Normale Uhrzeitanzeige: Stunde und Minuten
 2. B2 einmal drücken: Monat und Datum (fehlt automatisch zur normalen Uhrzeitanzeige zurück).
 3. B2 zweimal drücken: Sekunden (B2 erneut drücken, um zur normalen Uhrzeitanzeige zu wechseln).
- Einstellen der Armbanduhr.
1. Monat: B1 zweimal drücken, um den Monat anzuzeigen und mit B2 einzustellen.
 2. Datum: B1 drücken, um das Datum anzuzeigen und mit B2 einzustellen.
 3. Stunde: B1 drücken, um die Stunde anzuzeigen und mit B2 einzustellen („A“ für AM bzw. vormittags, „P“ für PM bzw. nachmittags).
 4. Minuten: B1 drücken, um die Minuten anzuzeigen und mit B2 einzustellen.
 5. B1 noch einmal drücken, um zur normalen Uhrzeiten zeige zurückzukehren.



B1 B2

FLIEGE UND WARTUNG & GARANTIE

Verwenden Sie zur Reinigung des Spielzeugs nur ein weiches, leicht angefeuchtetes Tuch und niemals Reinigungsmittel. Setzen Sie das Spielzeug nicht direkter Sonnenbestrahlung oder anderen Hitzequellen aus. Bringen Sie es auf keinen Fall mit Nässe in Berührung. Nehmen Sie es nicht auseinander und lassen Sie es nicht fallen. Entnehmen Sie die Batterien, falls das Spielzeug über einen längeren Zeitraum hinweg nicht in Gebrauch ist.

Anmerkung: Bitte bewahren Sie diese Bedienungsanleitung auf, da sie wichtige Hinweise enthält.

2 Jahre Garantie. Davon ausgenommen ist integrierte Batterie, deren garantiefreie 6 Monate beträgt. Die gesetzlichen Gewährleistungsrechte bleiben neben der Garantie bestehen. Für jede Inanspruchnahme der Garantie oder des Kundendienstes, kontaktieren Sie bitte Ihren Einzelhändler unter Vorlage der Einkaufsquittung. Unsere Garantie deckt Materialschäden oder Installationsfehler, die auf den Hersteller zurückzuführen sind. Nicht eingeschlossen sind Schäden, die durch Missachtung der Bedienungsanleitung oder auf unsachgemäße Behandlung (wie z. B. unbefugtes Öffnen, Aussetzen von Hitze oder Feuchtigkeit, usw.) zurückzuführen sind. Wir empfehlen, die Verpackung für spätere Konsultationen aufzubewahren. Bedingt durch unser ständiges Bemühen nach Verbesserung, kann das Produkt möglicherweise in Farben und Details von der Verpackungsabbildung abweichen.

ACHTUNG! Nicht für Kinder unter 3 Jahren geeignet. Erstickungsgefahr – Kleinteile.

Referenznummer: DMWTW1series
© LEXIBOOK®

Design und Entwicklung in Europa - Made in China

Deutschland & Österreich
Für den Kundendienst wenden Sie sich bitte an unsere Teams:
E-Mail: savcomfr@lexibook.com
www.lexibook.com

Umweltschutz:

Ausgerüstete Elektrogeräte können recycelt werden und sollten nicht mit dem normalen Hausmüll entsorgt werden! Der Endverbraucher ist gesetzlich verpflichtet, gebrauchte Batterien zurückzugeben. Verbrauchte Batterien müssen vor der Entsorgung des Produkts entfernt werden. Die Rückgabe der verbrauchten Batterien ist im Handel und in Sammelstellen kostenlos möglich. Die Batterien/Akkus können vom Endverbraucher leicht und zerstörungsfrei entfernt werden. Der Endbenutzer kann den Abschnitt über die Installation der Batterien lesen, um die Batterien zu entfernen. Bitte unterstützen Sie aktiv die Erhaltung natürlicher Ressourcen und helfen Sie die Umwelt zu schützen, indem Sie dieses Gerät bei einer Sammelstelle abgeben (sofern vorhanden).



Umweltgerechte Entsorgung der Batterien in diesem Produkt (Gültig in Ländern mit separatem Sammelsystem)

Dieses Symbol bedeutet, dass das Produkt eine integrierte wiederaufladbare Batterie enthält, die unter die EU-Richtlinie 2013/56/EU fällt und demnach nicht mit dem normalen Hausmüll entsorgt werden kann. Endverbraucher sind gesetzlich verpflichtet gebrauchte Batterien zurückzubringen. Die gebrauchten Batterien können unentgeltlich bei Einzelhandelsgeschäften und Sammelstellen entsorgt werden. Alle Batterien müssen getrennt vom Hausmüll entsorgt werden, indem sie an den dafür vorgesehenen Sammelstellen abgegeben werden. Die umweltgerechte Entsorgung Ihrer Altbatterien trägt dazu bei, mögliche negative Auswirkungen auf die Umwelt oder die Gesundheit von Mensch und Tier zu verhindern. Wir raten Ihnen dringend, Ihr Produkt an einer öffentlichen Sammelstelle abzugeben oder zu einer Kundendienstzentrale zu bringen, um einen Fachmann die wiederaufladbare Batterie entnehmen zu lassen. Informieren Sie sich über Ihre örtlichen Sammelstellen für elektrische und elektronische Geräte und wiederaufladbare Batterien. Befolgen Sie die örtlichen Vorschriften und entsorgen Sie das Produkt und wiederaufladbare Batterien niemals mit dem normalen Hausmüll. Für weitere Informationen zur Entsorgung Ihrer Altbatterien wenden Sie sich bitte an Ihre Stadtverwaltung oder einen Wertstoffhof.



VEREINFACHTE EU-KONFORMITÄTSERKLÄRUNG

Wir LEXIBOOK
6 avenue des Andes
Bâtiment 11
91940 Les Ulis
Frankreich

Produktart: Walkie-Talkie
Typbezeichnung: DMWTW1series

Betriebsfrequenz: 446.00625MHz
Übertragene Leistung: 500m

Hiermit erklärt Lexibook Limited, dass der Funkanlagentyp DMWTW1 series der Richtlinie 2014/53/EU entspricht.

Der vollständige Text der EU-Konformitätserklärung ist unter der folgenden Internetadresse verfügbar:
https://www.lexibook.com/doc/dmwtw1/dmwtw1_1.pdf

Yiu Wai Man
Produktentwicklungsleiter
Hong Kong



CONTENIDO DEL EMBALAJE

Cuando desembale el equipo, asegúrese de que están incluidos los siguientes elementos:
2 relojes walkie-talkie / 1 x Manual de instrucciones / 1 x Cable USB de tipo C

¡ADVERTENCIA! Los elementos utilizados para el embalaje, tales como recubrimientos de plástico, cintas adhesivas, etiquetas y ataduras metálicas, no forman parte de este juguete y deberán retirarse del mismo por razones de seguridad antes de que se permita al niño utilizar el juguete.

DESCRIPCIÓN DEL PRODUCTO

Consulte la página 2 para ver el diagrama detallado del producto:

- | | | |
|------------------------------|----------------------------|-----------------------|
| 1. Antena | 5. Puerto de carga | 9. Linterna |
| 2. Brújula (de juguete) | 6. Correa del reloj | 10. Botón de linterna |
| 3. Botón de ajuste del reloj | 7. Micrófono | |
| 4. Botón HABLAR | 8. Botón encendido/apagado | |

Precauciones de uso

- Mantener una distancia mínima alrededor del aparato, para que tenga una ventilación adecuada.
- La ventilación no debe quedar impedida debido a la obstrucción de las aberturas de ventilación por objetos como periódicos, mantiles, cortinas, etc.
- No es conveniente colocar sobre el aparato fuentes de llama viva, como velas encendidas.
- Las pilas gastadas se deben desechar correctamente. Entregas-las en un contenedor específico para recogida de pilas con el fin de proteger el medio ambiente.
- El aparato está predestinado a ser usado en clima templado y/o tropical.
- No exponga el producto a gotas o salpicado de agua y no coloque objetos llenos de líquidos encima de la unidad, como vasos.

¡ADVERTENCIA!

- Existe peligro de explosión si la pila se coloca de forma incorrecta al reemplazarse. Sustituya la pila por una misma o equivalente únicamente.
- Sustitución de una pila por un tipo incorrecto que pueda anular una salvaguardia (por ejemplo, en el caso de algunos tipos de pilas de litio).

- Eliminación de una batería en el fuego o en un horno caliente, o aplastamiento o corte mecánico de una batería, que puede provocar una explosión;
- Dejar una batería en un entorno de temperatura extremadamente alta que pueda provocar una explosión o la fuga de líquido o gas inflamable; y
- Una batería sometida a una presión de aire extremadamente baja que puede provocar una explosión o la fuga de líquido o gas inflamable.

ADVERTENCIAS IMPORTANTES DE SEGURIDAD

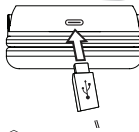
- Para reducir la exposición a radio frecuencias cuando utilice el walkie-talkie, coloque el terminal por lo menos a 5cm (2 pulgadas) de su cara.
- Nunca utilice el walkie-talkie en exteriores en condiciones de tormenta.
- No use el walkie-talkie bajo la lluvia.
- Si el walkie-talkie se moja, apague lo y retire la batería. Seque el compartimento de la batería y deje la puerta del compartimento sin poner durante unas pocas horas. No utilice el walkie-talkie hasta que esté completamente seco.
- Mantenga el walkie-talkie fuera del alcance de bebés y niños pequeños.
- Deberá evitarse exponer las baterías a temperaturas excesivamente elevadas tales como las generadas por la acción de los rayos del sol o de las llamas.
- El dispositivo cumple con las especificaciones de radiofrecuencia cuando se utiliza cuerpo. Manténgase a una distancia de 2.5 cm del cuerpo. Asegúrese de que los accesorios del dispositivo, tales como fundas o carcasas, no estén constituidos por componentes metálicos. Guarde el dispositivo en un lugar alejado del cuerpo para cumplir con el requisito de la distancia.

CÓMO CARGAR EL DISPOSITIVO

Cada reloj walkie-talkie funciona con un cable de carga USB Type-C (incluido) o un adaptador de corriente USB 5.0 V / 1.0 A. El producto funciona con una batería recargable de 3,7 V / 150 mAh.

Alimentación

1. Conecte el extremo más pequeño del cable USB de tipo C (incluido) al puerto de carga USB de tipo C.
2. Conecte el otro extremo del cable al puerto USB de su ordenador o adaptador de alimentación tipo USB y conecte éste a una toma de corriente. El LED estará iluminado en rojo cuando el dispositivo se esté cargando.
3. Una vez completada la carga, el LED se apagará.



El juguete sólo debe conectarse a equipos que lleven el siguiente símbolo o

Nota: Si se conecta con un adaptador, por favor utilice sólo el adaptador para juguetes y debe estar con este símbolo

Nota: Tenga en cuenta que el cable USB sólo puede utilizarse para cargar la batería y no para transferir datos.

Advertencia: Desconecte el adaptador si el juego no se utiliza durante un largo período de tiempo para evitar el sobrecalentamiento. Cuando el juego esté alimentado por un adaptador, no juegues al aire libre. Comprueba regularmente el estado del adaptador y de los cables de conexión. Si su estado se deteriora, no utilice el adaptador hasta que haya sido reparado. El juguete sólo debe utilizarse con un transformador para juguetes. El adaptador no es un juguete. El aparato debe desconectarse de la red eléctrica para limpiarlo si se utilizan líquidos para ello. El juguete no está destinado a niños menores de 3 años. El uso indebido del transformador puede provocar descargas eléctricas.

Aviso a los padres: el transformador y el adaptador para juguetes no están destinados a ser utilizados como juguetes. El uso debe realizarse bajo el asesoramiento de los padres.

ADVERTENCIA

- Peligro de explosión si la pila se sustituye incorrectamente. Sustitúyala únicamente por una pila igual o equivalente.

- La batería no debe exponerse a altas temperaturas: como la luz solar, el fuego o similares.

- Las interferencias electromagnéticas importantes o las descargas electrostáticas pueden provocar un funcionamiento incorrecto del dispositivo o la pérdida de datos. Si el dispositivo no funciona correctamente, apáguelo y vuelva a encenderlo, desenchufe el cable USB o extraiga las pilas e instálelas de nuevo.

- El funcionamiento normal del producto puede verse perturbado por fuertes interferencias electromagnéticas. Si es así, simplemente reinicie el producto para reanudar el funcionamiento normal siguiendo el manual de instrucciones. En caso de que no pueda reanudar el funcionamiento, utilice el producto en otro lugar.

- El juguete no debe conectarse a más del número recomendado de transformadores o fuentes de alimentación.

- Para recargar la batería, utilice únicamente la unidad de alimentación desmontable suministrada con este juguete.

Este juguete contiene pilas que no son reemplazables.

Advertencia: Las interferencias electromagnéticas significativas o las descargas electrostáticas pueden hacer que el dispositivo funcione incorrectamente o pierda datos. Si el dispositivo no funciona correctamente, apáguelo y vuelva a encenderlo, o desenchufe el cable USB.

GUÍA DE INICIO

En esta sección se explica cómo utilizar tus nuevos relojes walkie-talkie. Para obtener una descripción detallada de las instrucciones y observaciones sobre seguridad se recomienda leer la guía del usuario completa.

- 1 Para encender los relojes walkie-talkie, pulsar el botón (8).
- 2 Para hablar con un amigo, mantenga presionado el botón TALK y hable en el micrófono ubicado en la parte superior de la unidad. Suelte el botón una vez que haya terminado de hablar y escuche al otro usuario.

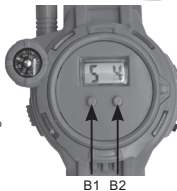
Nota: se recomienda usar los walkie talkies a una distancia de entre 1,5 y 200 metros en un espacio abierto (en función del relieve y las condiciones climáticas).

Pantalla:

1. Pantalla de hora normal: Hora y minutos.
2. Presionar B2 una vez: El mes y la fecha (vuelven automáticamente a la pantalla de hora normal).
3. Presionar B2 dos veces: Segundos (Presionar B2 de nuevo para volver a la pantalla de hora normal).

Configuración del reloj:

1. Mes: Presionar B1 dos veces para ver el mes y configurarlo con B2.
2. Día del mes: Presionar B1 para ver el día del mes y configurarlo con B2.
3. Hora: Presionar B1 para ver la hora y presionar B2 para configurarla ("A" para AM y "P" para PM).
4. Minutos: Presionar B1 para ver los minutos y configurarlos con B2.
5. Presionar B1 una vez más para volver a la pantalla de hora normal.



MANTENIMIENTO Y GARANTÍA

Para limpiar el juguete, utilice únicamente un paño suave humedecido en agua. No utilice ningún producto detergente. No exponga el juguete a la acción directa de los rayos del sol ni a ninguna otra fuente de calor. No mojar el juguete. No desmonte o deje caer el juguete. Retire las pilas del juguete si no va utilizarlo durante largos periodos de tiempo.

NOTA: Conserve este manual de instrucciones y/o que contiene informaciones de importancia.

Este producto está cubierto por una garantía de 2 años, exceptuando la batería interna, que está cubierta por una garantía de 6 meses. Entrar en contacto con el distribuidor presentando el recibo de compra para reclamaciones bajo garantía o para servicio postventa. Nuestra garantía cubre cualquier defecto material y de mano de obra, a excepción del deterioro causado por la no observancia de las instrucciones contenidas en el manual o por un trato descuidado del aparato (tal como desmontarlo, exponerlo al calor y la humedad, etc.) Se recomienda guardar el embalaje para futuras consultas. En nuestro empeño por mejorar nuestros servicios los colores y detalles del producto que aparecen en el embalaje podrían ser modificados.

¡ADVERTENCIA! No apto para niños menores de 3 años. Peligro de atragantamiento - Piezas pequeñas.

Referencia: DMWTW1series
© LEXIBOOK®

Diseñado y desarrollado en Europa - Fabricado en China

España
Para servicio postventa, entre en contacto con nuestros equipos: savcomfr@lexibook.com.
www.lexibook.com

Advertencia para la protección del medio ambiente

Los aparatos eléctricos desechados son reciclables y no deben ser eliminados en la basura doméstica! Por ello pedimos que nos ayude a contribuir activamente en el ahorro de recursos y en la protección del medio ambiente entregando este aparato en los centros de colección (si existen).



Eliminación apropiada de las baterías de este producto (aplicable en países con sistemas de recogida selectiva)
Este símbolo significa que el producto contiene una batería recargable incorporada cubierta por la Directiva europea 2013/56/UE que no puede desecharse conjuntamente con la basura doméstica normal. Las baterías no podrán eliminarse en los vertederos municipales sino que deberán depositarse en las instalaciones de recogida designadas por las autoridades gubernamentales o locales. La eliminación correcta de sus baterías ayudará a evitar posibles consecuencias negativas para el medio ambiente, los animales y la salud humana. Le aconsejamos encarecidamente que lleve su producto a un punto de recogida oficial o a un centro de servicio para que un profesional retire la batería recargable. Infórmese acerca del sistema de recogida selectiva local para productos eléctricos y electrónicos y baterías recargables. Respete la normativa local y nunca deseche el producto ni las baterías recargables conjuntamente con los residuos domésticos normales. Para obtener una información detallada sobre el desecho de sus baterías gastadas, póngase en contacto con la oficina o el centro de servicio de eliminación de residuos municipales.



DECLARACIÓN UE DE CONFORMIDAD SIMPLIFICADA

LEXIBOOK
6 avenue des Andes
Bâtiment 11
91940 Les Ulis
Francia

Tipo de producto: Radioteléfono
Designación de tipo: DMWTW1series

Gama de frecuencias: 446.00625MHz
Energía transmitida: 8dBm

Por la presente, Lexibook Limited declara que el tipo de equipo radioeléctrico DMWTW1 series es conforme con la Directiva 2014/53/UE.

El texto completo de la declaración UE de conformidad está disponible en la dirección Internet siguiente:
https://www.lexibook.com/doc/dmwtw1/dmwtw1_1.pdf

Yiu Wai Man
Gerente de Desarrollo de Productos
Hong Kong



DENTRO DA CAIXA

Retire com cuidado todos os acessórios da caixa. Certifique-se de que os seguintes elementos se encontram incluídos:
2 relógios Walkie Talkie / 1 x Manual de instruções / 1 x Cabo de carregamento USB do tipo C

ATENÇÃO: As peças da embalagem, como os revestimentos de plástico, elásticos, etiquetas e fios de fixação de metal não fazem parte do brinquedo e devem ser deixados fora, por razões de segurança, antes de entregar o brinquedo a uma criança.

DESCRIÇÃO DO PRODUTO

Consulte a página 2 para obter um diagrama detalhado do relógio Walkie Talkie:

- | | | |
|--------------------------------|----------------------------|-----------------------|
| 1. Antena | 5. Porta de carregamento | 9. Lanterna |
| 2. Bussola (de brincar) | 6. Bracolete | 10. Botão da lanterna |
| 3. Botão de apertar do relógio | 7. Microfone | |
| 4. Botão TALK para falar | 8. Botão de ligar/desligar | |



Precauções de uso

- Mantenha uma distância mínima em redor do aparelho, para uma ventilação suficiente.
- Convinha que a ventilação não seja perturbada pela obstrução das aberturas de ventilação por objetos como jornais, toalhas, cortinas, etc.
- Convinha que não coloque em cima do aparelho fontes de chamas se proteção, como velas acesas.
- As pilhas devem ser eliminadas de modo adequado. Coloque-as em contentores de recolha previstos para este efeito, de modo a proteger o ambiente.
- O aparelho destina-se a ser utilizado num clima temperado não tropical.
- O aparelho não deve ser exposto a gotas ou respingos de água. Não coloque nenhum objeto cheio de líquido, como vasos, em cima do aparelho.

AVISO:

- Perigo de explosão se a bateria for colocada incorrectamente. Substitua-a apenas por uma mesma bateria ou equivalente.
- Substituição de uma bateria com um tipo incorrecto que pode derrotar uma salvaguarda (por exemplo, no caso de alguns tipos de baterias de lítio);
- Disposição de uma bateria no fogo ou num forno quente, ou esmagamento mecânico ou corte de uma bateria, que pode resultar numa explosão;
- Disposição de uma bateria num ambiente circundante de temperatura extremamente elevada, que pode resultar numa explosão ou na fuga de líquido ou gás inflamável;
- Uma bateria sujeita a uma pressão de ar extremamente baixa que pode resultar numa explosão ou na fuga de líquido ou gás inflamável.

AVISOS IMPORTANTES DE SEGURANÇA

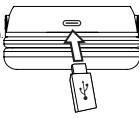
- Para reduzir a exposição à frequência de rádio quando estiver a usar o seu walkie-talkies, segure a unidade pelo menos a 5 cm da cara.
- Não use o seu walkie-talkie no exterior em dias de tempestade.
- Não use o seu walkie-talkie à chuva.
- Se o seu walkie-talkie ficar molhado, desligue-o e retire a bateria. Segue o compartimento da bateria e não coloque a tampa do compartimento durante algumas horas. Não use o walkie-talkie enquanto não estiver completamente seco.
- Mantenha o walkie-talkie fora do alcance de bebés e de crianças.
- As pilhas não deverão ser expostas a calor em excesso, como luz directa do sol ou algo parecido.
- O dispositivo encontra-se em conformidade com as especificações RF quando usado perto do seu corpo. Mantenha a uma distância de 2,5 cm do corpo. Certifique-se de que os acessórios do dispositivo, como o estojó e o cordinó, não são fabricados com componentes de metal. Mantenha o dispositivo afastado do seu corpo para a fim de encontrar aos requerimentos relativos à distância.



CARREGAR O APARELHO

Cada relógio Walkie Talkie funciona com um cabo de carregamento USB do tipo C (incluído) ou um adaptador da alimentação USB de 5,0V --- 1.0A. O produto é alimentado por uma bateria recarregável de 3,7 V --- 150 mAh.

Alimentação

1. Ligue a extremidade pequena do cabo na porta do tipo C (incluído) na porta de carregamento USB do tipo C da unidade.
2. Ligue a outra extremidade do cabo na porta USB do seu computador ligado à alimentação ou adaptador de alimentação do tipo USB, e ligue a uma tomada de parede. O LED acende a vermelho quando o dispositivo estiver a carregar.
3. Quando o carregamento estiver completo, o LED desliga-se.



O brinquito só deve ser ligado a equipamento com o seguinte símbolo  ou .

Nota: Se ligar com um adaptador, utilize apenas o adaptador para brinquedos e este deve ter este símbolo .

Nota: O cabo USB só pode ser utilizado para carregar a bateria e não para transferir dados.

ATENÇÃO: Desligue o adaptador se o jogo não for utilizado durante um longo período de tempo para evitar o sobreaquecimento. Quando o jogo é alimentado por um adaptador, o jogo não pode ser utilizado no exterior. Verifique regularmente o estado do adaptador e dos cabos de ligação. Se o seu estado se deteriorar, não utilize o adaptador enquanto não for reparado. O brinquito só pode ser utilizado com um transformador para brinquedos. O adaptador não é um brinquito. O dispositivo deve ser desligado da fonte de alimentação para ser limpo se forem utilizados líquidos para a limpeza. O brinquito não se destina a crianças com menos de 3 anos de idade. A utilização incorrecta do transformador pode provocar choques eléctricos.

Aviso aos pais: o transformador e o adaptador para brinquedos não se destinam a ser utilizados com brinquedos. A utilização deve ser efectuada sob a orientação dos pais.

ATENÇÃO:

- Perigo de explosão se a pilha for substituída incorrectamente. Substitua apenas por uma pilha igual ou equivalente.
- A pilha não deve ser exposta a temperaturas elevadas, como a luz solar, o fogo ou algo semelhante.
- Interferências electromagnéticas significativas ou descargas electrostáticas podem provocar o mau funcionamento do dispositivo ou a perda de dados. Se o aparelho não estiver a funcionar correctamente, desligue-o e volte a ligá-lo, desligue o cabo USB ou retire as pilhas e volte a colocá-las.
- O funcionamento normal do produto pode ser perturbado por fortes interferências electromagnéticas. Nesse caso, basta reiniciar o produto para retomar o funcionamento normal, seguindo o manual de instruções. Se não for possível retomar o funcionamento, utilize o produto noutra local.
- O brinquito não deve ser ligado a mais do que o número recomendado de transformadores ou fontes de alimentação.
- Para recarregar a pilha, utilize apenas a unidade de alimentação amovível fornecida com este brinquito.

Este brinquito contém pilhas que não são substituíveis.

ATENÇÃO: Interferências electromagnéticas significativas ou descargas electrostáticas podem provocar o mau funcionamento do aparelho ou a perda de dados. Se o aparelho não estiver a funcionar correctamente, desligue-o e volte a ligá-lo, ou desligue o cabo USB.

GUIA DE INÍCIO RÁPIDO

Esta secção explica como usar os seus novos relógios Walkie Talkie. Recomendamos que leia por completo o manual do utilizador para obter instruções detalhadas e avisos de segurança.


1. Para ligar os relógios Walkie Talkie, ligue o botão (8).
 2. Para falar com um amigo, prima e mantenha premido o botão TALK e fale para o microfone que se encontra na parte superior da unidade. Liberte o botão quando terminar de falar e para escutar a outra pessoa.
- Nota:** Recomendamos que use os walkie-talkies a uma distância entre 1,5 e 200 metros numa área plana e aberta (de acordo com o relevo e com as condições climáticas).

Visor:

1. Apresentação normal das horas: Horas e minutos.
2. Prima uma vez B2: Mês e data (volta automaticamente à apresentação normal das horas).
3. Prima duas vezes B2: Segundos (prima de novo B2 para voltar à apresentação normal das horas).

Acertar o relógio:

1. Mês: Prima duas vezes B1 para visualizar o mês e acertá-lo com B2.
2. Data: Prima B1 para visualizar a data e acertá-la com B2.
3. Hora: Prima B1 para visualizar a hora e prima B2 para a acertar ("A" para AM (manhã) e "P" para PM (tarde)).
4. Minutos: Prima B1 para visualizar os minutos e acertá-los com B2.
5. Prima novamente B1 para voltar à apresentação normal das horas.



MANUTENÇÃO & GARANTIA

Para limpar o jogo, utilize apenas um pano suave ligeiramente humedecido com qualquer tipo de detergente. Não exponha o jogo à luz directa ou sob qualquer outro fonte de calor. Não o monte nem deixe cair a unidade. Retire as pilhas caso o produto não seja utilizado durante um longo período de tempo.

NOTA: Por favor guarde este manual, pois contém informações importantes.

Este produto é abrangido pela nossa garantia de 2 anos, com excepção da bateria interna que tem uma garantia de 6 meses. Caso tenha alguma queixa respeitante à garantia ou ao serviço pós-vendas, contacte o nosso distribuidor e apresente uma prova válida de compra. A nossa garantia abrange quaisquer defeitos de fabrico ou de mão-de-obra, com a excepção de qualquer deterioração devido à não observância do manual de instruções ou de acções descuidadas efectuadas neste item (como desmontar, expor ao calor e humidade, etc.). Recomendamos que guarde a caixa para futuras referências.

Num esforço para melhorar constantemente os nossos serviços, podemos efectuar modificações nas cores e pormenores do produto apresentado na caixa. **ATENÇÃO!** Não é adequado para crianças de idade inferior a 3 anos. Perigo de engasgamento - peças pequenas.

Referência: DMWWTW1series
© LEXIBOOK®

Criado e desenvolvido na Europa – Fabricado na China

Para qualquer serviço pós-venda, por favor, contacte as nossas equipas:
www.lexibook.com

Indicações para a protecção do meio ambiente

Aparelhos eléctricos antigos são materiais que não pertencem ao lixo doméstico! Por isso pedimos para que nos apoie, contribuindo activamente na poupança de recursos e na protecção do ambiente ao entregar este aparelho nos pontos de recolha, caso existam.



Eliminação correta das baterias neste produto (Aplicável em países com sistemas de recolha em separado)

Este símbolo significa que o produto contém uma bateria recarregável incorporada abrangida pela Diretiva Europeia 2013/59/EU que não pode ser eliminada juntamente com o lixo doméstico comum. Todas as baterias deverão ser eliminadas em separado do lixo doméstico comum através de instalações de recolha nomeadas pelo governo ou pelas autoridades locais. A eliminação correta das suas baterias antigas ajuda a evitar consequências potencialmente negativas para o ambiente, animais e saúde humana. Recomendamos fortemente que entregue o seu produto num ponto de recolha oficial ou centro de reparação, para que um profissional retire a bateria recarregável. Informe-se sobre o sistema de recolha em separado para produtos eléctricos e eletrónicos e baterias recarregáveis. Siga as regras locais e nunca elimine o produto nem as baterias recarregáveis juntamente com o lixo doméstico comum. Para informações mais detalhadas acerca da eliminação de baterias antigas, contacte as autoridades locais ou o centro de eliminação de resíduos.



DECLARAÇÃO UE DE CONFORMIDADE SIMPLIFICADA

Nós, LEXIBOOK
6 avenue des Andes
Bâtiment 11
91940 Les Ulis
França

Tipo de produto: Relógios Walkie Talkie
Referência / tipo: DMWWTW1series

Gama de frequências: 446.00625MHz
Potência transmitida: 8dBm

O(a) abaixo assinado(a) Lexibook Limited declara que o presente tipo de equipamento de rádio DMWWTW1 series está em conformidade com a Diretiva 2014/53/UE.

O texto integral da declaração de conformidade está disponível no seguinte endereço de Internet:
https://www.lexibook.com/doc/dmwwtw1/dmwwtw1_1.pdf

Yiu Wai Man
Gerente de Desenvolvimento do Produto
Hong Kong



PORTUGUÊS

CONTENUTO DELLA CONFEZIONE

Quando si apre la confezione, controllare che contenga i seguenti elementi:
2 x Orologi walkie-talkie / 1 x Manuale di istruzioni / 1 x Cavo di ricarica USB-C

ATTENZIONE: I componenti dell'imballo, quali pellicole in plastica, nastro adesivo, nastri di fissaggio metallici non fanno parte del giocattolo e devono essere eliminati per motivi di sicurezza prima dell'utilizzo dei bambini.

DESCRIZIONE DEL PRODOTTO

Fare riferimento a pagina 2 per un'illustrazione dettagliata del prodotto:

- | | | |
|--|---------------------------------------|---------------------------|
| 1. Antenna | 5. Porta di alimentazione | 9. Torcia |
| 2. Bussola (giocattolo) | 6. Cinturino | 10. Pulsante della torcia |
| 3. Pulsante di regolazione dell'orologio | 7. Microfono | |
| 4. Pulsante TALK | 8. Pulsante di accensione/spengimento | |

Precauzioni per l'uso

- Mantenere una distanza minima intorno all'apparecchio per garantire un'adeguata ventilazione.
- Per garantire una corretta ventilazione, non ostruire le aperture di ventilazione con oggetti come giornali, tovaglie, tende, ecc.
- Non posizionare sull'apparecchio fonti di fiamme libere, ad esempio candele accese.
- Smettere le batterie in modo conforme. Portarle presso gli appositi punti di raccolta per salvaguardare l'ambiente.
- L'apparecchio deve essere usato in climi temperati e/o tropicali.
- Non esporre l'apparecchio a gocce o schizzi d'acqua. Non posizionare sull'apparecchio oggetti pieni di liquidi, ad esempio un vaso.

AVVERTENZE:

- Attenzione, la batteria può esplodere se inserita in maniera scorretta. Sostituire esclusivamente con una batteria uguale o equivalente.
- Smettere le batterie in modo conforme. Portarle presso gli appositi punti di raccolta per salvaguardare l'ambiente.
- Sostituzione di una batteria con una di tipo non corretto che può annullare una protezione (ad esempio, nel caso di alcuni tipi di batterie al litio);
- Smaltimento di una batteria nel fuoco o in un forno caldo, oppure frantumazione o taglio meccanico di una batteria, che può provocare un'esplosione;
- Lasciare una batteria in un ambiente circostante a temperatura estremamente elevata che può provocare un'esplosione o la fuoriuscita di liquidi o gas infiammabili;
- Una batteria sottoposta a una pressione dell'aria estremamente bassa che può provocare un'esplosione o la fuoriuscita di liquidi o gas infiammabili.

IMPORTANTE AVVERTENZA SULLA SICUREZZA

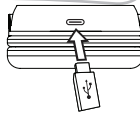
- Per ridurre l'esposizione alle frequenze radio quando si utilizza il walkie-talkie, tenere il microtelefono ad almeno 5 cm dal viso.
- Non utilizzare mai il walkie-talkie all'aperto durante un temporale.
- Non utilizzare il walkie-talkie sotto la pioggia.
- Se il walkie-talkie si bagna, spegnerlo e togliere le batterie. Asciugare il vano batterie e lasciare il coperchio aperto per alcuni giorni. Non utilizzare il microtelefono finché non è completamente asciutto.
- Tenere il walkie-talkie lontano dai bambini.
- Non esporre le batterie a un calore eccessivo, ad esempio la luce del sole o un fuoco.
- Il dispositivo è conforme alle specifiche RF quando è utilizzato in prossimità del corpo. Mantenere una distanza di 2,5 cm dal corpo. Assicurarsi che gli accessori del dispositivo, ad esempio il contenitore o la custodia del dispositivo, non abbiano componenti in metallo. Tenere il dispositivo lontano dal corpo per rispettare i requisiti relativi alla distanza.

RICARICA DELL'APPARECCHIO


Ciascun orologio walkie-talkie può essere alimentato con il cavo di ricarica USB-C incluso o un adattatore di corrente USB 5.0 V  1.0 A. Il prodotto funziona con una batteria ricaricabile da 3,7V  150mAh.

Alimentazione

1. Inserire l'estremità piccola del cavo USB-C (incluso) nella porta di alimentazione USB-C dell'unità.
2. Collegare l'altra estremità del cavo USB-C alla porta USB di un computer acceso o di un adattatore collegato alla presa di corrente. L'indicatore LED accanto si accenderà di rosso quando l'unità è sotto carica.
3. Al termine della carica l'indicatore LED si spegnerà.



Il giocattolo deve essere collegato solo ad apparecchiature con il seguente simbolo  o .

Nota: se si collega con un adattatore, utilizzare solo l'adattatore per giocattoli, che deve recare il seguente simbolo .

Nota: il cavo USB può essere utilizzato solo per la ricarica della batteria e non per il trasferimento dei dati.

Attenzione: Scollegare l'adattatore se il gioco non viene utilizzato per un lungo periodo di tempo per evitare il surriscaldamento. Quando il gioco è alimentato da un adattatore, non giocare all'aperto. Controllare regolarmente lo stato dell'adattatore e dei cavi di collegamento. Se le loro condizioni si deteriorano, non utilizzare l'adattatore finché non è stato riparato. Il giocattolo deve essere utilizzato solo con un trasformatore per giocattoli.

L'adattatore non è un giocattolo. Il dispositivo deve essere scollegato dall'alimentazione per essere pulito se si utilizzano liquidi per la pulizia. Il giocattolo non è destinato a bambini di età inferiore a 3 anni. L'uso improprio del trasformatore può causare scosse elettriche.

Avviso ai genitori: il trasformatore e l'adattatore per giocattoli non sono destinati a essere utilizzati come giocattoli. L'utilizzo deve avvenire sotto la guida dei genitori.

AVVERTENZE:

- Pericolo di esplosione in caso di sostituzione errata della batteria. Sostituirla solo con una batteria uguale o equivalente.
- La batteria non deve essere esposta a temperature elevate, quali luce solare, fuoco o simili.
- Interferenze elettromagnetiche significative o scariche elettrostatiche possono causare il malfunzionamento del dispositivo o la perdita di dati. Se il dispositivo non funziona correttamente, spegnerlo e riaccenderlo, scollegare il cavo USB o rimuovere le batterie e inserirle nuovamente.
- Il normale funzionamento del prodotto può essere disturbato da forti interferenze elettromagnetiche. In tal caso, è sufficiente resettare il prodotto per ripristinare il normale funzionamento seguendo le istruzioni per l'uso. Se non è possibile ripristinare il funzionamento, utilizzare il prodotto in un altro luogo.
- Il giocattolo non deve essere collegato a un numero di trasformatori o alimentatori superiore a quello consigliato.
- Per ricaricare la batteria, utilizzare esclusivamente l'alimentatore staccabile fornito con il giocattolo.

Questo giocattolo contiene batterie non sostituibili.

Attenzione: interferenze elettromagnetiche significative o scariche elettrostatiche possono causare il malfunzionamento del dispositivo o la perdita di dati. Se il dispositivo non funziona correttamente, spegnerlo e riaccenderlo oppure scollegare il cavo USB.

GUIDA DI AVVIO

Questa sezione illustra il funzionamento degli orologi walkie-talkie. Si consiglia di leggere la guida all'uso completa per istruzioni dettagliate e avvertenze relative alla sicurezza.

- 1 Per accendere gli orologi walkie-talkie, portare il pulsante 8 in posizione di accensione.
- 2 Per parlare con l'interlocutore, tenere premuto il pulsante TALK e parlare nel microfono situato sulla parte superiore dell'unità. Rilasciare il pulsante per ascoltare l'interlocutore.

Nota: Si consiglia di utilizzare i walkie-talkie ad una distanza compresa tra 1.5 e 200 metri in una zona aperta e pianeggiante (a seconda degli ostacoli e delle condizioni climatiche).

Display:

1. Visualizzazione normale: ore e minuti.
2. Premere una volta B2 per visualizzare mese e giorno (ritorno automatico alla visualizzazione dell'orologio).
3. Ora: premere B1 per visualizzare l'ora e premere B2 per impostarla ("A" per AM e "P" per PM).
4. Minuti: premere B1 per visualizzare i minuti e premere B2 per impostarli.
5. Premere nuovamente B1 per tornare alla visualizzazione dell'orologio.

Impostare l'orologio

1. Mese: premere due volte B1 per visualizzare il mese e premere B2 per impostarlo.
2. Data: premere B1 per visualizzare la data e premere B2 per impostarla.
3. Ora: premere B1 per visualizzare l'ora e premere B2 per impostarla ("A" per AM e "P" per PM).
4. Minuti: premere B1 per visualizzare i minuti e premere B2 per impostarli.
5. Premere nuovamente B1 per tornare alla visualizzazione dell'orologio.



MANUTENZIONE & GARANZIA

Per pulire il giocattolo, servirsi unicamente di un panno morbido leggermente inumidito con acqua, evitando qualsiasi prodotto detergente. Non esporre il giocattolo alla luce diretta del sole né ad altre sorgenti di calore. Non bagnare. Non smontare il giocattolo e non lasciarlo cadere. Estrarre le batterie in caso di mancato utilizzo per un lungo periodo di tempo.

NOTA: conservare il presente libretto d'istruzioni in quanto contiene informazioni importanti.

Questo prodotto è coperto dalla nostra garanzia di 2 anni, ad eccezione della batteria integrata che è garantita 6 mesi.

Per qualsiasi richiesta in garanzia o per richiedere l'assistenza del servizio post vendita, contattare il rivenditore presentando la prova d'acquisto. La garanzia copre qualsiasi difetto di materiale o di fabbrica, ad eccezione di eventuali deterioramenti dovuti al mancato rispetto delle istruzioni contenute nel manuale o ad azioni sconosciute che è stato sottoposto il prodotto (quali smontaggio, esposizione a calore e umidità, ecc.). Si raccomanda di conservare la confezione per eventuali riferimenti futuri.

Nel nostro impegno volto a migliorare i nostri servizi, potremmo apportare modifiche ai colori e ai dettagli del prodotto illustrato sulla confezione.

ATTENZIONE! Articolo non adatto a bambini di età inferiore ai 3 anni. Rischio di soffocamento - Presenza di piccole parti.

Riferimento: DMWWT1series
© LEXIBOOK®

Progettato e sviluppato in Europa - Prodotto in Cina

Per i servizi di assistenza post-vendita, contattare i nostri team:
www.lexibook.com

Avvertenze per la tutela dell'ambiente

Gli apparecchi elettrici vecchi sono materiali pregiati, non rientrano nei normali rifiuti domestici! Preghiamo quindi i gentili clienti di contribuire alla salvaguardia dell'ambiente e delle risorse e di consegnare il presente apparecchio ai centri di raccolta competenti, qualora siano presenti sul territorio.



Smaltimento corretto delle batterie di questo prodotto (Applicabile nei Paesi con sistemi di raccolta differenziata)

Questo simbolo indica che il prodotto contiene una batteria ricaricabile integrata coperta dalla direttiva europea 2013/56/EU che non può essere smaltita insieme ai rifiuti domestici/differenziati. Tutte le batterie devono essere raccolte separatamente dai rifiuti domestici tramite gli appositi punti di raccolta messi a disposizione delle autorità nazionali o locali. Lo smaltimento corretto delle batterie contribuisce a evitare potenziali conseguenze negative per l'ambiente, gli animali e la salute umana. Si raccomanda fortemente di portare il prodotto presso un punto di raccolta o un centro di assistenza affinché la batteria ricaricabile venga rimossa da un professionista. Informarsi sui sistemi di raccolta differenziata locali per prodotti elettrici ed elettronici e batterie ricaricabili. Rispettare le normative locali e non smaltire il prodotto e le batterie ricaricabili insieme ai rifiuti domestici indifferenziati. Per informazioni dettagliate sullo smaltimento delle batterie, contattare le autorità locali o un centro di smaltimento dei rifiuti.


DICHIARAZIONE DI CONFORMITÀ UE SEMPLIFICATA

La LEXIBOOK
6 avenue des Andes
Bâtiment 11
91940 Les Ulis
Francia

Tipo di prodotto: Orologi walkie talkie
Modello: DMWWT1series
Gamma di frequenza: 446.00625MHz
Potenza trasmessa: 8dBm

Il fabbricante, Lexibook Limited, dichiara che il tipo di apparecchiatura radio DMWWT1 series è conforme alla direttiva 2014/53/EU.

Il testo completo della dichiarazione di conformità UE è disponibile al seguente indirizzo Internet:
https://www.lexibook.com/doc/dmwwt1/dmwwt1_1.pdf


Yiu Wai Man
Responsabile sviluppo prodotto
Hong Kong



ITALIANO

BINNENIN DE VERPAKKING

Haal alle accessoires voorzichtig uit de kartonnen verpakking. Bij het uitpakken, dient u na te gaan of de volgende elementen inbegrepen zijn:
2 x Walkie-talkie horloges / 1 x Gebruiksaanwijzing / 1 x USB-C-laadkabel

OPLEET: De verpakkingsdelen, zoals plastic folie, plakband, etiketten en metalen hechtingsbanden, maken geen deel uit van dit speelgoed en moeten voor alle veiligheid worden verwijderd vooraleer het speelgoed door een kind kan en mag worden gebruikt.

PRODUCTBESCHRIJVING

Ga naar bladzijde 2 voor een grafische voorstelling van de Walkie-talkie horloge:

- | | | |
|---------------------------|--------------------|----------------------|
| 1. Antenne | 5. Laadaansluiting | 9. Zaklamp |
| 2. Kompas (speelgoed) | 6. Horlogeband | 10. Zaklantaarn knop |
| 3. Hock instelknop | 7. Microfoon | |
| 4. TALK knop om te praten | 8. AANUIT-knop | |

Voorzorgsmaatregelen

- Houd een minimale afstand rond het apparaat voor voldoende ventilatie.
- De ventilatie dient niet belemmerd te worden door het afdekken van de ventilatieopeningen door voorwerpen zoals een krant, een tafellaken, gordijnen, etc.
- Plaats geen voorwerp met een open vlam, zoals een brandende kaars, op het apparaat.
- Gooi de batterijen op een juiste manier weg. Gooi gebruikte batterijen in de inzamelbakken die voor dit doeleinde voorzien zijn.
- Het apparaat is ontworpen om te worden gebruikt in een gematigd en/of tropisch klimaat.
- Stel het apparaat niet bloot aan gespetter of gedruppeld. Plaats geen voorwerp gevuld met een vloeistof, zoals een vaas, op het apparaat.




WAARSCHUWING:

- Explosiegevaar wanneer de batterij verkeerd wordt vervangen. Vervang de batterij alleen door een identieke of gelijksoortige batterij.
- Gooi de batterijen op een juiste manier weg. Gooi gebruikte batterijen in de inzamelbakken die voor dit doeleinde voorzien zijn.
- Het vervangen van een batterij door een verkeerd type dat een beveiliging kan omzeilen (bijvoorbeeld in het geval van sommige lithiumbatterijen).
- Het dumpen van een batterij in vuur of een hete oven, of het mechanisch pletten of snijden van een batterij, wat tot een explosie kan leiden.
- Het achterlaten van een batterij in een omgeving met een extreem hoge temperatuur, wat kan leiden tot een explosie of het lekken van brandbare vloeistof of gas.
- Een batterij blootstellen aan een extreem lage luchtdruk die kan leiden tot een explosie of het lekken van brandbare vloeistof of gas.

BELANGRIJKE VEILIGHEIDSMATREGELEN

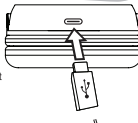
- Om blootstelling aan radiofrequentie te verlagen tijdens het gebruik van jouw walkietalkies, moet je de handset tenminste 5cm (2 duim) van je gelaat verwijderd houden.
- Gebruik jouw walkietalkies nooit buitenshuis tijdens een onweer.
- Indien jouw walkietalkies ooit niet wordt, moet je het uitzetten en de batterijen verwijderen. Droog het batterij vak en laat het deksel gedurende enkele uren open. Gebruik enkel de handset wanneer het opnieuw droog is.
- Hou de walkietalkies buiten het bereik van peuters en jonge kinderen.
- Verwijder de batterijen uit het apparaat voor langere tijd niet wordt gebruikt. Stel de batterijen nooit bloot aan een warmtebron.
- Het apparaat voldoet aan de RF-specificaties bij gebruik in de buurt van het lichaam. Blijf op een afstand van 2,5 cm van het lichaam. Zorg ervoor dat te voldoen aan de vereiste afstanden.

HET APPARAAT LADEN


Elke walkie-talkie werkt met een USB Type-C-laadkabel (inbegrepen) of een USB 5,0V   11,0A netadapter. Het product werkt met een 3.7V  150mAh oplaadbare batterij.

Stroomvoorziening

1. Steek het kleine uiteinde van de USB-C-kabel (inbegrepen) in de micro USB laadpoort.
2. Sluit het andere uiteinde van de USB-C-kabel in de USB poort van uw computer of USB type stroomadapter en sluit deze aan op een stopcontact. De LED begint rood te branden als het apparaat wordt opgeladen.
3. Zodra het laden is afgesloten, gaat het LED uit.



Het speelgoed mag alleen worden aangesloten op apparatuur met het volgende symbool  of .

Opmerking: Als u het speelgoed met een adapter aansluit, gebruik dan alleen de adapter voor speelgoed en deze moet voorzien zijn van dit symbool .

Opmerking: Houd er rekening mee dat de USB-kabel alleen kan worden gebruikt voor het opladen van de batterij en niet voor gegevensoverdracht.
Waarschuwing: Koppel de adapter los als het spel lange tijd niet wordt gebruikt om oververhitting te voorkomen. Speel niet buiten als het spel gevoerd wordt door een adapter. Controleer de staat van de adapter en de verbindingsskabels regelmatig. Als hun toestand verslechtert, mag u de adapter niet gebruiken tot hij gerepareerd is. Het speelgoed mag alleen worden gebruikt met een transformator voor speelgoed. De adapter is geen speelgoed.

Het apparaat moet worden losgekoppeld van de stroomvoorziening om te worden gereinigd als er vloeistoffen voor het reinigen worden gebruikt. Het speelgoed is niet bedoeld voor kinderen jonger dan 3 jaar. Verkeerd gebruik van de transformator kan elektrische schokken veroorzaken. **Ouders advies:** transformator en adapter voor speelgoed zijn niet bedoeld om als speelgoed te worden gebruikt. Het gebruik moet onder ouderlijk advies gebeuren.

WAARSCHUWING:

- Explosiegevaar bij onjuiste vervanging van de batterij. Vervang de batterij alleen door dezelfde of een gelijkwaardige batterij.
- De batterij mag niet worden blootgesteld aan hoge temperaturen, zoals zonlicht, vuur of iets dergelijks.
- Significante elektromagnetische storingen of elektrostatische ontladingen kunnen ertoe leiden dat het apparaat niet goed functioneert of gegevens verliest. Als het apparaat niet correct functioneert, schakel het dan uit en weer in, trek de USB-kabel uit of verwijder de batterijen en plaats ze opnieuw.
- De normale werking van het product kan worden verstoord door sterke elektromagnetische interferentie. In dat geval kunt u het product resetten om de normale werking te hervatten door de gebruiksaanwijzing te volgen. Als de functie niet kan worden hersteld, gebruik het product dan op een andere plaats.
- Het speelgoed mag niet worden aangesloten op meer dan het aanbevolen aantal transformatoren of voedingen.
- Gebruik voor het opladen van de batterij alleen de meegeleverde afneembare voedingsenheid.

Dit speelgoed bevat batterijen die niet vervangbaar zijn.

Waarschuwing: Significante elektromagnetische storingen of elektrostatische ontladingen kunnen ertoe leiden dat het apparaat niet goed functioneert of gegevens verliest. Als het apparaat niet goed werkt, schakel het dan uit en weer in, of trek de USB-kabel uit.

BEKNOPTTE HANDLEIDING

Deze sectie beschrijft hoe uw nieuwe walkie-talkies horloges gebruiken. Het is aangeraden om de gebruikershandleiding volledig te lezen voor de gedetailleerde instructies en veiligheidsmaatregelen.

- 1 Om de walkie-talkie horloges in te schakelen stel de knop (B) in op ON (AAN).
- 2 Om tegen je vriend te praten, druk en houd de TALK knop ingedrukt en spreek in de microfoon aan de bovenkant van het toestel. Laat de knop los eenmaal je gedaan hebt met praten en luister vervolgens naar wat je vriend te zeggen heeft.

Opmerking: het is aangeraden de walkie-talkies te gebruiken op een afstand tussen 1,5 en 200 meter en in een vlakke, open ruimte (naargelang het terrein en de weersomstandigheden).

Weergave:

1. Normale tijdweergave: uur en minuten
2. Druk eenmaal op B2: maand en datum (gaat automatisch terug naar normale tijdweergave).
3. Druk tweemaal op B2: seconden (druk opnieuw op B2 om naar normale tijdweergave terug te gaan)

De klok instellen:

1. Maand: druk tweemaal op B1 om de maand weer te geven en stel de maand in met B2.
2. Dag: druk op B1 om de dag weer te geven en stel de dag in met B2.
3. Uur: druk op B1 om het uur weer te geven en druk op B2 om het uur in te stellen ('A' voor AM en 'P' voor PM-jid).
4. Minuten: druk op B1 om de minuten weer te geven en stel de minuten in met B2.
5. Druk opnieuw eenmaal op B1 om naar de normale tijdweergave terug te gaan.



ONDERHOUD & GARANTIE

Om het speelgoed te reinigen, gebruik je alleen een zachte, licht vochtige doek. Alle detergenten zijn verboden. Stel het spel niet bloot aan direct zonlicht of eender welke hittebron. Maak het spel niet nat. Haal het met uit elkaar en laat het niet vallen. Indien je het spel voor langere tijd niet gebruikt, haal de batterijen eruit.

OPMERKING: gelieve deze handleiding te bewaren aangezien het belangrijke informatie bevat.

Dit product wordt gedekt door onze garantie van 2 jaar, met uitzondering van de geïntegreerde batterij, deze heeft een garantie van 6 maanden. Voor alle herstellingen tijdens de garantie of naverekoopsdienst, moet je je richten tot de verkoper met een aankoopbewijs. Onze garantie geldt voor het materiaal en de montage van de fabrikant, exclusief alle schade veroorzaakt door het niet respecteren van onze gebruiksaanwijzing (zoals uit elkaar halen, blootstellen aan hitte of vochtigheid, ...). Wij raden aan de verpakking te bewaren voor enige referentie in de toekomst. In onze poging voor constante verbetering is het mogelijk dat kleuren en details van dit product lichtjes verschillen van deze op de verpakking.

WAARSCHUWING! Niet geschikt voor kinderen jonger dan 3 jaar. Verstikkingsgevaar - kleine onderdelen.

Referentie: DMWTW1series

Ontworpen en ontwikkeld in Europa - Gemaakt in China

© LEXIBOOK®

Voor service na verkoop, neem contact op met onze teams:
www.lexibook.com

Richtlijnen voor milieubescherming

Gebruikte elektronische apparaten horen niet thuis in het huisafval! Wij vragen u daarom een bijdrage aan de bescherming van ons milieu te leveren en dit apparaat op de voorziene verzamelplaatsen af te geven.



Juste verwijdering van de batterijen in dit product (Van toepassing in landen met afzonderlijke inzamelingsystemen) Dit symbool geeft aan dat het product een geïntegreerde oplaadbare batterij bevat die onder de Europese Richtlijn 2013/56/EU valt en niet met het gewone huisafval weggegoed mag worden. Alle batterijen mogen niet met het gemeentelijk huisafval worden weggegoed en moeten naar een erkend inzamelpunt in uw gemeente worden gebracht. Door te zorgen voor een juiste verwijdering van uw gebruikte batterijen helpt u om mogelijke negatieve gevolgen voor het milieu, en de gezondheid van mens en dier te voorkomen. We raden u sterk aan om uw product in een erkend inzamelpunt of servicecentrum in te leveren om de oplaadbare accu op een professionele wijze te verwijderen. Zoek naar informatie over het inzamelingsysteem voor elektrische en elektronische producten, en oplaadbare batterijen die in uw gemeente van kracht is. Volg de geldende voorschriften in uw gemeente en goot het product en de oplaadbare batterijen nooit weg met het gewone huisafval. Voor meer informatie over het weggoeden van uw gebruikte batterijen, neem contact op met uw gemeente of plaatselijk inzamelpunt.

VEREENVOUDIGDE EU-CONFORMITEITSVERKLARING


Wij, LEXIBOOK
8 avenue des Andes
Bâtiment 11
91940 Les Ulis
Frankrijk

Soort product: Walkie-talkie horloges
Type benaming: DMWTW1series

Frequentiebereik: 446.00625MHz
Zendervermogen: 808m

Hierbij verklaar ik, Lexibook Limited, dat het type radioapparatuur DMWTW1 series conform is met Richtlijn 2014/53/EU.

De volledige tekst van de EU-conformiteitsverklaring kan worden geraadpleegd op het volgende internetadres: https://www.lexibook.com/doc/dmwtw1/dmwtw1_1.pdf


Yiu Wai Man
Manager Productontwikkeling
Hong Kong



NEDERLANDS

ÚDRŽBA A ZÁRUKA

K štítu na izení pouhje pouze m kk, mím, navh en had lk. Nepouhvejte ístící prost edky. Za izení nevystavujete p sobení p ímého slune ního za ení nebo jakémukoli zdroji tepla. Nepouhjte na izení do vody. Za izení nerozebírejte ani nenechte upadnout. Za izení neproh bejte ani nezkrte. Pokud za izení nefunguje, zkuste nejprve vym níh baterie. Pokud to nepom e, znouví si p e t le návod k obsluze.

POZNÁMKA: Návod k obsluze sí dob e uschovje, obsahují d íle íší informace.

Na tento v robnk poskytljeme Zleštou záruku, s v ímkou integrované baterie, na kterou se vztahuje šestím sí ní záruka. Pro jak kóli nárok vyplí vající ze záruky nebo pozaru ního servisu vyhledejte vašeho distributora p a edio te platn doklad o koupi. Naše záruka pokr vá jakékoli vadu na materiálu nebo v roby, vjmá jakéhokolí poškození vyplí vajícího z nedodání návodu k obsluze nebo jakékoli neopatrné ínnosti s tímto v robnkem (jako je rozebrání, vystavení horku a vlhku atd.). Doporuuje se uchovávní obalu pro jakoukoli p íší referenci.

UPOZORNĚNÍ: Nevhodné pro d tí do 3 let. Nebezpe í udušení - malé ásti.

Reference: DMWTW1series
© LEXIBOOK®

Navrženo a vyvíjeno v Evropě – Vyrobeno v Číně

Pro poprodejní servis se obra te na náš t m: www.lexibook.com

V zájmu zlepšování našich slu eb jsme mohli provést zm ny barev a detail ná v robnku ve srovnání s obrázkem na obalu.

Ochrana životního prostředí:

Nepot ebná elektrická za izení lze recyklovat a nesmí se odhazovat spole n s b n m domovním odpadem! Chra te prosím p írodní zdroje a vodní prost edí a odevzdejte toto za izení na sb mím míst (pokud existuje).



Prawidłowa utylizacja baterii w tym produkcie (Dotyczy krajów z systemem selektywnej zbiórki odpadów)

Ten symbol oznacza, że produkt zawiera wbudowany akumulator objety dyrektywą europejską 2013/56/EU, którego nie można usunąć ze zwykłym odpadem domowym. Wszystkie baterie powinny być usuwane oddzielnie od strumienia odpadów komunalnych poprzez wyznaczone punkty zbiórki, wyznaczone przez rząd lub władze lokalne. Prawidłowa utylizacja Państwa starych baterii pomoże zapobiec potencjalnym negatywnym skutkom dla środowiska, zdrowia zwierząt i ludzi. Ten produkt nie jest zabawką. Ochrona środowiska.

Niepotrzebne urządzenia elektryczne mogą być podane recyklingowi i nie powinny być wyrzucane razem ze zwykłym odpadem domowym! Prosimy o aktywne wspieranie ochrony zasobów i pomoc w ochronie środowiska poprzez oddanie tego urządzenia do punktu zbiórki (jeśli jest dostępne). Zdecydowanie zalecamy oddanie produktu do oficjalnego punktu zbiórki lub centrum serwisowego, aby profesjonalista usunął akumulator. Należy poinformować się o lokalnym systemie selektywnej zbiórki produktów elektrycznych i elektronicznych oraz akumulatorów. Należy przestrzegać lokalnych przepisów i nigdy nie wyrzucać produktu i baterii wielokrotnego użyciu wraz z normalnymi odpadami domowymi. Aby uzyskać szczegółowe informacje na temat utylizacji zużytych baterii, należy skontaktować się z z urzędem miasta lub centrum utylizacji odpadów.

ZJEDNODUŠENĚ PROHLÁŠENÍ O SHODĚ EU

LEXIBOOK
6 Avenue des Andes
Bâtiment 11
91940 Les Ulis
France

Druh produktu: hodinky s vysílá kou
Typové ozna ení: DMWTW1series

Frekvence ní rozsah: 446.00625MHz
MHzP enosov v kon: 8dBm

Lexibook Limited tímto prohlašuje, e typ rádiového za izení DMWTW1series je v souladu se sm mící 2014/53 / EU.

Úplné zn ní EU prohlášení o shod je k dispozici na této internetové adrese:
https://www.lexibook.com/doc/dmwtw1/dmwtw1_1.pdf

Yiu Wai Man
Produkt Development Manager
Hong Kong



ZAWARTOŚĆ OPAKOWANIA

Po rozpakowaniu należy upewnić się, że w środku znajdują się następujące elementy:
2 x zegarki walkie-talkie / 1 x instrukcja obsługi / 1 x kabel ładującego USB typu C

OSTRZEŻENIE: Dla bezpieczeństwa Państwa dziecka wszystkie elementy opakowania takie jak taśma, folie plastikowe, druty mocujące i metki należy usunąć – nie są one częścią zabawki.

OPIS PRODUKTU

Środki ostrożności

- Urządzenia nie należy narażać na zmoczenie kapiącą wodą lub zachlapanie. Nie należy stawiać na urządzeniu przedmiotów wypełnionych wodą takich jak wazy.
- W celu zapewnienia wystarczającej wentylacji, wokół urządzenia należy zachować co najmniej minimalny odstęp.
- Należy dbać o to, aby nie dopuszczać do blokowania obiegu powietrza przez zastąpienie otworów wentylacyjnych przedmiotami takimi jak gazety, obrusy, firanki itp.
- Urządzenia nie należy ustawiać na źródłach otwartego płomienia, np. na zapalonych świeczkach;
- Baterie należy użytkować w bezpieczny sposób. Aby chronić środowisko naturalne, należy je wyrzucić do przeznaczonych w tym celu pojemników na odpady.
- Urządzenie jest przeznaczone do użytkowania w klimacie umiarkowanym (lub tropikalnym).

OSTRZEŻENIE:

- Niebezpieczeństwo wybuchu w przypadku nieprawidłowej wymiany baterii. Proszę wymieniać tylko na taką samą lub równoważną baterię
- Baterie powinny być użytkowane w odpowiedni sposób. Należy je zanieść do pojemnika na odpady w celu ochrony środowiska;
- Wymiana baterii na niewłaściwy typ, który może pokonać zabezpieczenie (na przykład w przypadku niektórych typów baterii błyskowych);
- Wzruszenie baterii do ognia lub gorącego pieca, albo mechaniczne zgniecenie lub przecięcie baterii, co może spowodować wybuch
- Pozostawienie baterii w otoczeniu o bardzo wysokiej temperaturze, co może spowodować wybuch lub wyciek łatwopalnego płynu lub gazu; oraz
- Kumulator poddany działaniu bardzo niskiego ciśnienia powietrza, które może spowodować wybuch lub wyciek łatwopalnego płynu lub gazu.

WAŻNE OSTRZEŻENIE DOTYCZĄCE BEZPIECZEŃSTWA

- Podczas używania krótkofalówki z serii TW12, aby ograniczyć ekspozycję na fale radiowe, urządzenie należy trzymać w odległości co najmniej 5 cm (2 cali) od twarzy.
- Nigdy nie wolno używać krótkofalówek na drzwi w czasie burzy.
- Urządzenia PMR nie należy używać w czasie deszczu.
- Jeżeli urządzenie PMR zamoczy się, należy je wyłączyć i natychmiast wyjąć baterię. Należy osuszyć komorę na baterie i na kilka godzin pozostawić zdjąć pokrywe baterii. Urządzenia PMR nie należy używać, aż całkowicie wyschnie.
- Urządzenia PMR należy przechowywać w miejscu niedostępnym dla niemowląt i małych dzieci.
- Baterie należy chronić przed nadmiernym ciepłem, np. promieniami słonecznymi, ogniem, itp.
- Urządzenie spełnia specyfikację RF podczas używania blisko ciała. Należy utrzymywać odległość 2,5 cm od ciała. Należy pilnować, aby akcesoria do urządzenia takie jak futerał i łączył na urządzenie nie zawierały elementów metalowych. Aby spełnić wymóg dotyczący utrzymywania odległości, urządzenie należy trzymać z dala od ciała.


ZASILANIE

Każdy zegarek walkie-talkie współpracuje z kablem ładującym USB typu C (w zestawie) lub zasilaczem USB 5,0 V --- 1,0 A. Produkt jest zasilany akumulatorem 3,7 V --- 150 mAh.

Ładowanie urządzenia

1. Włóż małą końcówkę kabla USB typu C (w zestawie) do gniazda ładowania USB typu C (7).
2. Podłącz drugą końcówkę kabla do portu USB komputera z zasilaniem lub zasilacza USB typu C i podłącz go do gniazda ściennego.
3. Dioda LED miga na czerwono, gdy urządzenie jest w trakcie ładowania. Po naładowaniu, światło LED pozostanie czerwone.

Zabawka może być podłączana wyłącznie do urządzeń oznaczonych następującymi symbolami  lub 

Uwaga: W przypadku podłączania za pomocą adaptera należy używać wyłącznie adaptera do zabawek i powinien on być oznaczony tym symbolem 

Uwaga: Pamiętaj, że kabel USB może być używany wyłącznie do ładowania baterii, a nie do przesyłania danych.

Ostrzeżenie: Odczyt adapter, jeśli gra nie jest używana przez dłuższy czas, aby zapobiec przegrzaniu. Gdy gra jest zasilana przez adapter, nie należy grać na zewnątrz. Należy regularnie sprawdzać stan adaptera i przewodów połączeniowych. Jeśli ich stan ulegnie pogorszeniu, nie należy używać adaptera do czasu jego naprawy. Zabawka może być używana wyłącznie z transformatorem do zabawek. Adapter nie jest zabawką. Urządzenie należy odczytać od zasilania w celu wyczyszczenia, jeśli do czyszczenia używane są płyny. Zabawka nie jest przeznaczona dla dzieci poniżej 3 roku życia.

Porada dla rodziców: transformator i adapter do zabawek nie są przeznaczone do użytku jako zabawki. Korzystanie z nich musi odbywać się pod nadzorem rodziców.

OSTRZEŻENIE:

- Niebezpieczeństwo wybuchu w przypadku nieprawidłowej wymiany baterii. Baterię należy wymieniać wyłącznie na taką samą lub równoważną.
- Baterii nie należy wysyłać na działanie wysokich temperatur, takich jak światło słoneczne, ogień lub inne podobne czynniki.
- Znaczne zakłócenia elektromagnetyczne lub wyładowania elektrostatyczne mogą spowodować nieprawidłowe działanie urządzenia lub utratę danych. Jeśli urządzenie nie działa prawidłowo, należy je wyłączyć i włączyć ponownie, odczytać kabel USB lub wyjąć baterie i włożyć je ponownie.
- Normalne działanie produktu może zostać zakłócone przez silne zakłócenia elektromagnetyczne. W takim przypadku wysłacz zresetować produkt, aby wznowić normalne działanie, postępując zgodnie z instrukcją obsługi. Jeśli funkcja nie może zostać przywrócona, należy użyć produktu w innym miejscu.
- Zabawki nie należy podłączać do większej niż zalecana liczby transformatorów lub zasilaczy.
- Do ładowania baterii należy używać wyłącznie odłączonego zasilacza dołączonego do zabawki.

Zabawka zawiera baterie, których nie można wymienić.

Ostrzeżenie: Znaczne zakłócenia elektromagnetyczne lub wyładowania elektrostatyczne mogą spowodować nieprawidłowe działanie urządzenia lub utratę danych. Jeśli urządzenie nie działa prawidłowo, należy je wyłączyć i włączyć ponownie lub odczytać kabel USB.

UTRZYMANIE I GWARANCJA

Do czyszczenia urządzenia należy używać wyłącznie miękkiej, lekko zwilżonej ściereczki. Nie używać detergentów. Chronić przed bezpośrednim nasłonecznieniem i innymi źródłami ciepła. Nie zaluźniać w wodzie. Nie otwierać, nie upuszczać. Nie próbować skrócić lub zginać. Gdy urządzenie niewłaściwie działa, najpierw wymień baterie. Jeśli nie rozwiąże to problemu, przeczytaj ponownie instrukcję obsługi.

UWAGA: Prosimy zachować niniejszą instrukcję, podane są w niej ważne informacje. Ten produkt jest objęty naszym 2-letnim programem gwarancyjnym, z wyjątkiem zintegrowanego akumulatora, który jest objęty 6-miesięczną gwarancją. Aby skorzystać z gwarancji lub serwisu obsługi posprzedażowego, prosimy skontaktować się z dystrybutorem i przedstawić ważny dowód zakupu. Nasza gwarancja obejmuje produkcyjne wady materiałowe i wykonawcze, z wyjątkiem zużycia spowodowanego nieprzeobrażeniem zaleceń instrukcji oraz przypadków niedbalstwa lub nierozważnego postępowania (np. demontaż, wystawienie na działanie wysokich temperatur lub wilgoci, itp.). Zaleca się zachować opakowanie na przyszłość.

OSTRZEŻENIE! Nieopowiednie dla dzieci w wieku poniżej 3 lat. Ryzyko zadławienia – Małe części. W związku z nieustannym udoskonalaniem naszych usług, kolory i szczegóły produktu mogą się zmienić w stosunku do tych, które pokazano na opakowaniu.

Referencje: DMWTW1series
Zaprojektowano i opracowano w Europie - Wyprodukowano w Chinach.
© LEXIBOOK®

By skontaktować się z serwisem posprzedażowym, zwróć się do naszych ekip:
www.lexibook.com

Ochrona środowiska:

Zbędne urządzenia elektryczne nadają się do recyklingu, nie należy ich wyrzucać razem ze zwykłymi odpadami domowymi! Prosimy o aktywne wspieranie ochrony zasobów naturalnych i pomoc w ochronie środowiska przez oddawanie urządzeń do punktów zbiórki (o ile są dostępne).



POLSKI



Prawidłowa utylizacja baterii w tym produkcie (Dotyczy krajów z systemem selektywnej zbiórki odpadów)

Ten symbol oznacza, że produkt zawiera wbudowany akumulator objęty dyrektywą europejską 2013/56/UE, którego nie można usuwać ze zwykłymi odpadami domowymi. Wszystkie baterie powinny być usuwane oddzielnie od strumienia odpadów komunalnych poprzez wyznaczone punkty zbiórki wyznaczone przez rząd lub władze lokalne. Prawidłowa utylizacja Państwa starych baterii pomoże zapobiec potencjalnym negatywnym skutkom dla środowiska, zdrowia zwierząt i ludzi. Ten produkt nie jest zabawką. Ochrona środowiska. Niepodzielne urządzenia elektryczne mogą być podane recyklingowi i nie powinny być wyrzucane razem ze zwykłymi odpadami domowymi! Prosimy o aktywne wspieranie ochrony zasobów i pomoc w ochronie środowiska poprzez oddanie tego urządzenia do punktu zbiórki (jeśli jest dostępne). Zdecydowanie zalecamy oddanie produktu do oficjalnego punktu zbiórki lub centrum serwisowego, aby profesjonalista usunął akumulator. Należy poinformować się o lokalnym systemie selektywnej zbiórki produktów elektrycznych i elektronicznych oraz akumulatorów. Należy przestrzegać lokalnych przepisów i nigdy nie wyrzucać produktu i baterii wielokrotnego użytku wraz z normalnymi odpadami domowymi. Aby uzyskać szczegółowe informacje na temat utylizacji zużytych baterii, należy skontaktować się z z urzędem miasta lub centrum utylizacji odpadów.

UPROSZCZONA DEKLARACJA ZGODNOŚCI UE

We, Lexibook® S.A.
6 avenue des Andes
Bâtiment 11
91940 Les Ulis
Francja

Rodzaj produktu: zegarki walkie-talkie
Typ: DMWTW1series

Zakres cz. stłofio ci: 446.00625MHz
Nadawana moc: 80Bm

Lexibook Limited niniejszym o wiadcza, e typ sprz tu radiowego DMWTW1series jest zgodny z dyrektyw 2014/53/UE.

Pełny tekst deklaracji zgodności UE jest dost. przy pod. nast. puj. cym adresem internetowym:
https://www.lexibook.com/doc/dmwtw1/dmwtw1_1.pdf

Yiu Wai Man
Kierownik ds. tworzenia produktów
Hong Kong



A CSOMAG TARTALMA

A csomagolást követően ellenőrizze a következő elemek meglétét:
- 2x walkie-talkie óra / 1x Használati útmutató / 1x C típusú USB töltő kábellel

FIGYELMEZTETÉS: A csomagolóanyagok, pl. szalagok, műanyag zacskók, zsinórok és címkék nem a játék részei, ezért el kell őket távolítani.

TERMÉKLEÍRÁS

Használati óvintézkedések

- Tartsa meg a kellő minimális távolságot az eszköz körül, a megfelelő szellőzés érdekében.
- A nyílásokat tilos elzárni újságpapírral, függönyvel, textilvel stb.
- Ne tegye az eszközt nyílt láng – például gyertya – mellé.
- Mindig gondoskodjon arról, hogy az elemek megfelelő hulladékkezelésért. Helyezze őket gyűjtőedénybe a környezet védelme érdekében.
- Az eszközt mérsékelt és/vagy trópusi éghajlaton használhatja.
- Ne tegye ki a terméket csapóvíz vagy kiforrósított víz közelébe. Ne helyezzen folyadékot tartalmazó tárgyat, például vizát az egységre.

FIGYELMEZTETÉS:

- Robbanásveszély, ha az akkumulátort helytelenül cserélik ki. Kérjük, csak azonos vagy azzal egyenértékű elemmel cserélje ki.
- Az elemeket megjelölni kell áramtalanítani. A környezet védelme érdekében vegye ki a gyűjtőedénybe.
- az akkumulátor cseréje nem megfelelő típusú akkumulátorral, amely kiiktatható a biztosítékok (például egyes lítium akkumulátor típusok esetében);
- az akkumulátor izbe vagy forró sült be dobása, vagy az akkumulátor mechanikus összetörése vagy szétválasztása, ami robbanásveszélyt okozhat;
- az akkumulátor rendkívül magas hőmérséklet környezetben hagyása, ami robbanásveszélyt vagy gyúlékony folyadék vagy gáz szivárgásához vezethet, valamint
- a rendkívül alacsony légnyomás miatt akkumulátor, amely robbanásveszélyt vagy gyúlékony folyadék vagy gáz szivárgásához vezethet.

FONTOS BIZTONSÁGI FIGYELMEZTETÉS

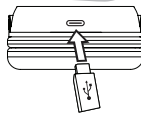
- A rádiófrekvenciás sugárzásnak való kitévés csökkentéséhez a Walkie-Talkie készülék használatakor tartsa a készüléket legalább 5 cm (2 inches) távolságra az arctól.
- Soha ne használja az eszközt vízbe merítve, például szabadban vízben.
- Ne használja a PMR-t és ben.
- Ha a PMR nedves felsz. kapcsolja ki, és távolítsa el az elemet. Szárítsa meg az elemtartót rekeszt, és néhány órán át hagyja az elemeket teljesen nyitva. Ne használja a PMR-t, amíg teljesen száraz nem lesz.
- A PMR-t gyermekektől elzárva tartsa.
- Az elemet nem érheti közvetlen napsugárzás, I. zbl. I. stb. származó túlzott hő hatás.
- A készülék megfelel az RF-specifikációknak, ha tesztbe közel használják. Tartsa 2,5 cm-es távolságot a testtől. Győződjön meg arról, hogy a készülék tartozékai, például a készülékek és a tok nem állnak részben a távolságtól a készüléket a tesztet, hogy megfeleljen a távolságra vonatkozó követelményeinek.

TÁMOGATÁS


Minden walkie-talkie óra USB C típusú töltő kábellel (tartozék) vagy 5.0 V --- 1.0 A USB hálózati adapterrel működik. A termék 3.7 V-os, --- 150 mAh-s újratölthető akkumulátorral működik.

A készülék töltése

1. Helyezze be a (melékelt) C típusú USB-kábel kis végét a C típusú USB töltő nyílásba.
2. Csatlakoztassa a kábel másik végét a tápellátással rendelkező számítógép USB-portjába vagy USB típusú házősítő adapterbe, és csatlakoztassa azt egy fal aljzathoz.
3. A LED-lámpa pirosan világít, amikor a készülék töltődik. A töltés után a LED-lámpa pirosan marad.



A játék csak a következő szimbólummal  vagy  ellátott berendezéshez csatlakoztatható.

Megjegyzés: Ha adapterrel csatlakoztatjuk, kérjük, csak játékhöz való adaptert használjunk, és annak ezzel a szimbólummal  kell rendelkeznie.

Megjegyzés: Kérjük, vegye figyelembe, hogy az USB-kábel csak az akkumulátor töltésére használható, adatátvitelre nem.

Figyelmeztetés: Ha a játékok hosszabb ideig nem használják, húzza ki az adaptert a túlméregedés elkerülése érdekében. Ha a játék az adaptert I. van táplálva, ne járjon a szabadban. Rendszeresen ellenőrizze az adaptert és a csatlakoztatózsinórok állapotát. Ha állapotuk romlik, ne használja az adaptert, amíg meg nem javítják. A játékok csak játékbiztosítóval együtt használhatók. Az adapter nem játék. A készüléket a tisztálathoz le kell választani a tápegységről. A tisztálathoz folyadékokat használhat. A játék nem 3 év alatti gyermekek számára készült. A transzformátor helytelen használata áramütést okozhat.

Szülői tanács: A transzformátor és a játékadapter nem játékként való használatra szolgálnak. A használatot csak szülői felügyelet mellett szabad végezni.

FIGYELEM!

- Robbanásveszély, ha az elemet helytelenül cserélik ki. Kérjük, csak azonos vagy azzal egyenértékű elemmel cserélje ki.
- Az akkumulátort nem szabad magas hőmérsékletnek, például napfénynek, I. znek vagy hasonlóknak kitenni.
- Jelentő elektromágneses interferencia vagy elektrosztatikus kisülések a készülék megbízhatóságát vagy adatszétét okozhatnak. Ha a készülék nem működik megfelelően, kapcsolja ki, majd újra be, húzza ki az USB-kábelt, vagy vegye ki az elemeket, és helyezze be őket újra.
- A termék normál működésénél s elektromágneses interferencia zavarhatja. Ebben az esetben egyszerűen állítsa vissza a terméket, hogy a használati útmutatót követve semel normál működéséig. Ha a funkció nem tudott újraindítani, kérjük, használja a terméket más helyen.
- A játékot nem szabad az ajánlottnál több transzformátorhoz vagy tápegységhez csatlakoztatni.
- Az akkumulátor feltöltéséhez csak a játékhöz mellékelt levehető tápegységet használja.

Ez a játék nem cserélhető elemeket tartalmaz.

Figyelmeztetés: Jelentő elektromágneses interferencia vagy elektrosztatikus kisülések a készülék hibás működését vagy adatszétét okozhatnak. Ha a készülék nem működik megfelelően, kapcsolja ki, majd újra be, vagy húzza ki az USB-kábelt.

KARBANTARTÁS ÉS GARANCIA

A készülék tisztítását csak puha, enyhén nedves kendővel végezze. Ne használjon tisztítószert. Ne tegye ki az egységet közvetlen napfénynek vagy más h forrásnak. Ne merítse vízbe az egységet. Ne szerelje szét, és dobja le az egységet. Ne próbálja megtekerni, vagy meghajlítani az egységet. A készülék hibás m ködése esetén el szórhatja meg kicserélni az elemeket. Ha ez nem segít, ismét olvassa át a használati útmutatót.

MEGJEGYZÉS: Kérjük, rizza meg a használati útmutatót, fontos információkat tartalmaz. Erre a termékre 2 éves garancia programunk vonatkozik, kivéve a beépített akkumulátort, amelyre 6 hónap garancia vonatkozik. Amennyiben a garancia ideje alatt garanciaéigény szerelnél benyújtani, vagy a vev szolgáltatáshoz fordulni, akkor kérjük, vedd fel a kapcsolatot az értékesítéssel, és mutasd be az érvényes vásárlási bizonyítványt. A garancia érvényes minden gyártási anyagra és kivételként hibára kivéve az olyan rongálódásokat, amelyek a jelen használati útmutató be nem tartásából, vagy a készülék egyéb gondatlan kezeléséből (mint például szétszerelés, h nek és páratartalomnak való kitétel stb.) erednek. Javasoljuk, hogy tartsa meg a csomagolást későbbi használatra.

FIGYELMEZTETÉS! 3 évesnél fiatalabb gyermekek számára nem alkalmas. Fulladásveszély – apró részek. Mivel folyamatosan a szolgáltatáshoz javításán dolgozunk, a termék színe vagy egyes részei a csomagoláson látható képtől eltérhetnek.

Hivatkozás: DMWTW1series
Európában tervezve és fejlesztve – Gyártó ország: Kína.
© LEXIBOOK®

Az értékesítést követő szolgáltatásokról látogasson el a www.lexibook.com oldalra

Környezetvédelem:

A nem m köd elektromos készülékek újrahasznosíthatók, ezért nem szabad kidobni a szokásos háztartási szeméttel! Kérjük, tevékenyen támogassa a természetes er források meg rzését és segít-sen megóvni a környezetünket azzal, hogy hulladékhasznosító központba adja le ezt a készüléket (ha van ilyen a környéken).



FIGYELMEZTETÉS: A túl nagy hangerő károsíthatja a hallást. Emiatt bérelje halkítsa le a hangerőt. (A szelektív gyűjtési rendszerrel rendelkező országokban alkalmazandó) Ez a szimbólum azt jelenti, hogy a termék a 2013/36/EU európai irányelv hatálya alá tartozó beépített újratölthető akkumulátort tartalmaz, amely nem ártalmatlanítható a normál háztartási hulladékkal. Minden akkumulátort a kommunális hulladékotól elkülönítve, a kormány vagy a helyi hatóságok által kijelölt gyűjtőhelyeken keresztül kell ártalmatlanítani. A régi akkumulátorok megfelelő ártalmatlanítása segít megelőzni a környezetre, az állatok és az emberek egészségére gyakorolt esetleges negatív következményeket. Nyomatékosan javasoljuk, hogy vegye el termékeit egy hivatalos gyűjtőhelyre vagy szervizközpontba, hogy szakemberrel távolítsa el az újratölthető akkumulátort. Tájékoztódjon az elektromos és elektronikus termékek és az újratölthető elemek helyi elkülönített gyűjtési rendszeréről. Tartsa be a helyi szabályokat, és soha ne dobja ki a terméket és az újratölthető elemeket a normál háztartási hulladékkal együtt. A régi Ez a termék nem játék. Környezetvédelem: A nem kívánt elektromos készülékek újrahasznosíthatók, és nem szabad a háztartási hulladékkal együtt kidobni őket! Kérjük, aktívan támogassa az erőforrások megőrzését és segítsen a környezet védelmében azzal, hogy ezt a készüléket visszaviassa egy gyűjtőközpontba (ha van ilyen), akkumulátorok ártalmatlanításával kapcsolatos részletesebb információkért forduljon a városi hivatalhoz vagy a hulladékkezelési szolgáltató központhoz.

MAGYAR

EGYSZERŰSÍTETT EK MEGFELELŐSÉGI NYILATKOZÁS

We, Lexibook® S.A.
6 avenue des Andes
Bâtiment 11
91940 Les Ulis
France

Termék fajtája: Walkie-talkie óra
Típus megnevezés: DMWTW1series

Frekvencia tartomány: 446.00625MHz
átvitel teljesítmény: 8dBm

A Lexibook Limited kijelenti, hogy a DMWTW1_series típusú rádióberendezés megfelel a 2014/53/EU irányelvnek.

Az EU megfelelő ségi nyilatkozat teljes szövege elérhető a következő internetcímen:
https://www.lexibook.com/doc/dmwtw1/dmwtw1_1.pdf

Yiu Wai Man
Product Development Manager
Hong Kong



I EMBALLAGEN

Når du pakker enheden ud, skal du sørge for at følgende dele indgår:
2 x Walkie-Talkie Ure / 1 x Instruktionser / 1 x USB Type C-pladerkabel

ADVARSEL: Alle emballagematerialer, såsom tape, plasticark, kabelsamlere og mærker, er ikke en del af dette legetøj og bør fjernes af hensyn til dit barns sikkerhed.

PRODUKT BESKRIVELS

På side 2 findes et detaljeret billede af din walkie-talkie:

1. Antenne
2. Kompas (kun et legetøj)
3. Tidsjusteringsknop
4. TALE-knapp

5. Opladningsport
6. Urrem
7. Mikrofon
8. TÆND/SLUK-knapp

9. Lommelygte
10. Lommelygteknapp

DANSK



Forholdsregler ved brug

- Hold en minimumsafstand rundt om enheden for tilstrækkelig ventilation.
- Anbring den aldrig i boksene med svise, gardiner, duge osv.
- Anbring ikke enheden over åben ild, såsom lænde stearinlys.
- Batterier skal bortskaffes på forsvarlig vis. Læg dem i opsamlingsbeholderen for at beskytte miljøet.
- Enheden kan bruges i tempereret og/eller tropisk klima.
- Produktet må ikke komme i nærheden af dryppende eller spredt vand. Der må ikke stilles nogen genstande, der er fyldt med væske, såsom vaser, på enheden.

ADVARSEL:

- Hvis batteriet skiftes med et forkeret, kan det eksplodere. Batteriet må kun skiftes med et identisk eller et lignende batteri.
- Batterier bør bortskaffes på behørig vis. De skal bringes til opsamlingsbeholderen for at beskytte miljøet;
- Udskiftning af et batteri med en forkeret type, kan omgå en sikkerhedsanordning (f.eks. tilfælde af 'vise typer (tilhørsbatterier);
- Bortskaffelse af et batteri i ild eller en varm ovn eller mekanisk knusning eller opskæring af et batteri, hvilket kan medføre en eksplosion;
- Efterladelse af et batteri i omgivelser med ekstremt høje temperaturer, hvilket kan medføre en eksplosion eller udsivning af brændbar væske eller gas, og
- Et batteri, der udsættes for ekstremt lavt lufttryk, hvilket kan medføre en eksplosion eller udsivning af brændbar væske eller gas

VIGTIG SIKKERHEDSADVARSEL

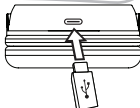
- For at reducere eksponeringen for radiofrekvenser, når du bruger TW12-serien, skal du holde håndsættet mindst 5 cm (2 tommer) fra dit ansigt.
- Brug aldrig dine walkie-talkies uendens i tordenvejr.
- Brug ikke din PMR i regnvejr.
- Hvis din PMR bliver våd, skal du slukke den og fjerne batteripakken. Tør batterirummet, og lad den batteridækslet af i et par timer. Brug ikke PMR'en, før den er helt tør.
- Opbevar PMR'en uden for spædbarns og småbørns rækkevidde.
- Batterier bør ikke udsættes for overdreven varme, f.eks. solskin, ild eller lignende.
- Enheden overholder RF-specifikationerne, når den anvendes i nærheden af din krop. Hold en afstand på 2,5 cm fra den krop. Sørg for at erhvervs tilbehør, f.eks. et etui og et hylster til enheden, ikke består af metal komponenter. Hold enheden væk fra din krop for at overholde afslætningskravet.

STRØMFORSYNING


Hvert walkie-talkie-ur fungerer med et USB Type-C opladningskabel (medfølger) eller en USB 5.0V 1.0A strømadapter. Produktet fungerer med et genopladeligt batteri på 3,7 V 150 mAh.

Opladning af enheden

1. Sæt den lille ende på USB Type-C opladningskablet (medfølger) i USB Type-C opladningsporten på produktets højre side.
2. Sæt den anden ende af kablet i USB-porten på din strømforbundne computer eller til en USB-strømadapter og slut den til stikkontakten.
3. Lysindikatoren lyser rød, når enheden oplades. Når produktet er ladet helt op, går lyset i lysindikatoren ud.



Legetøjet må kun tilsluttes til udstyr, der er forsynet med følgende symbol  eller .

Bemærk: Hvis du tilslutter en adapter, må du kun bruge adapteren til legetøj, og den skal være forsynet med dette symbol .

Bemærk: Bemærk venligst, at USB-kablet kun kan bruges til batteriopladning og ikke til dataoverførsel.

Advarsel: Åbnet batteriudskiftning, hvis spillet ikke bruges i længere tid for at undgå overophedning. Når spillet er drevet af en adapter, må du ikke spille udenfor. Kontroler regelmæssigt adapterens og tilslutningsnorenns tilstand. Hvis deres tilstand forringes, må du ikke bruge adapteren, før den er blevet repareret. Legetøjet må kun anvendes med en transformer til legetøj. Adapteren er ikke et legetøj. Enheden skal afbrydes fra strømforsyningen for at blive rengjort, hvis der anvendes vasker til rengøring. Legetøjet er ikke beregnet til børn under 3 år. Forkert brug af transformeren kan forårsage elektrisk stød.

Forældrebefaling: Transformer og adapter til legetøj er ikke beregnet til at blive brugt som legetøj. Brugten skal ske under forældrenes råd.

ADVARSEL:

- Eksplosionsfare, hvis batteriet udsiftes forkert. Udskift det kun med det samme eller et tilsvarende batteri.
- Batteriet må ikke udsættes for høje temperaturer, f.eks. sollys, ild eller lignende.
- Betydelig elektromagnetisk interferens eller elektrostatiske udladninger kan medføre, at enheden ikke fungerer korrekt eller mister data. Hvis enheden ikke fungerer korrekt, skal du slukke for den og tænde den igen, trække USB-kablet ud af stikket eller fjerne batterierne og sætte dem i igen.
- Produktets normale funktion kan blive forstyrret af stærk elektromagnetisk interferens. I så fald skal du blot nulstille produktet for at genoptage normal drift ved at følge brugsanvisningen. Hvis funktionen ikke kan genoptages, skal du bruge produktet på et andet sted.
- Legetøjet må ikke tilsluttes til mere end det anbefalede antal transformatorer eller strømforsyninger.
- Til opladning af batteriet må du kun bruge den aftagelige strømforsyningseenhed, der følger med legetøjet.

Dette legetøj indeholder batterier, der ikke kan udsiftes.

Advarsel: Betydelig elektromagnetisk interferens eller elektrostatiske udladninger kan medføre, at enheden ikke fungerer korrekt eller mister data. Hvis enheden ikke fungerer korrekt, skal du slukke den og derefter tænde den igen, eller trække USB-kablet ud af stikket.

STARTVEJLEDNING

Dette afsnit forklarer, hvordan du bruger dine nye walkie-talkie-ure.

- 1 Tryk på TÆNDISLUK-knappen (B) for at tænde walkie-talkie-urene.
- 2 For at tale med din ven, skal du holde TALE-knappen nede, og tal derefter i mikrofonen for oven på enheden. Slik knappen, når du er færdig med at tale, og klar til at lytte til den anden person.


Bemærk: Det anbefales at bruge walkie-talkierne inden for en afstand på 1,5 til 100 meter og i åben og fladt terræn.

Visning:

1. Normal tidsvisning: Timer og minutter.
2. Tryk én gang på B2: Måned og dato (går automatisk tilbage til normal tidsvisning).
3. Tryk to gange på B2: Sekunder (tryk på B2 igen, for at gå tilbage til normal tidsvisning).

Indstilling af uret:

1. Måned: Tryk to gange på B1, for at vise måned og indstil måneden med B2.
2. Dato: Tryk på B1, for at vise datoen og indstil datoen med B2.
3. Time: Tryk på B1 for at vise timerne, og tryk på B2 for at indstille timerne ("A" for AM og "P" for PM).
4. Minutter: Tryk på B1 for at vise minutterne og indstil minutterne med B2.
5. Tryk på B1 én gang mere, for at gå tilbage til normal tidsvisning.



VEDLIGEHOLDELSE OG GARANTI

Beryt kun bløde, let fugtige klude til rengøring af legetøjet. Brug ikke rengøringsmiddel. Legetøjet må ikke udsættes for direkte sollys eller anden varmekilde. Sænk ikke legetøjet ned i vand. Legetøjet må ikke skilles eller tabes. Forsøg ikke at vride eller bøje legetøjet. Hvis legetøjet ikke fungerer korrekt, skal batterierne måske skiftes. Hvis dette ikke hjælper, så læs vejledningen igen.

Dette produkt er dækket af vores 2-årige garantiprogram, bortset fra det integrerede batteri, som er dækket af en 6-måneders garanti. Alle klager inden for garantien eller eftersalgsservice behandles ved rette til forhandleren og medbringerne den originale købskvittering. Vores garanti dækker alle fejl ved produktets materialer og den håndværksmæssige udførelse undtagen forringelse, der skyldes manglende overholdelse af brugervejledningen eller uforholdsmæssig forbrug af batterier (såsom adskillelse, udsættelse for varme, fugtighed mv.). Det anbefales at opbevare emballagen og brugsanvisningen for at få yderligere oplysninger.

ADVARSEL! Ikke egnet for børn under 3 år. Fare for kvælning - Smådele. I et fortsat forsøg på at forbedre vores service vil vi kunne ændre produktets farver og enkeltdele i forhold til det, der fremgår af emballagen.

Hivatkozás: DMWTW1series
Designet og udviklet i Europa — Fremstillet i Kina
© LEXIBOOK®

For eftersalgsservice bedes du venligst kontakte vores kundeservice:
www.lexibook.com

Miljøbeskyttelse:

Elektriske apparater, der ønskes bortskaffet, kan bruges og bør ikke smides i husstandens affaldsposand! Vi beder dig venligst om aktivt at støtte bevarelsen af ressourcer og hjælpe med at beskytte miljøet ved at sende dette legetøj til en genbrugsplads (hvis muligt).



Korrekt bortskaffelse af batterier i dette produkt (Gælder i lande med separate indsamlingssystemer)

Dette symbol betyder, at produktet indeholder et indbygget genopladeligt batteri, der er omfattet af det europæiske direktiv 2013/56/EU, og som ikke kan bortskaffes med det normale husholdningsaffald. Alle batterier skal bortskaffes separat fra den kommunale affaldsstrøm via upegede indsamlingssteder, der er upeget af regeringen eller de lokale myndigheder. Korrekt bortskaffelse af dine gamle batterier vil bidrage til at forhindre potentielle negative konsekvenser for miljøet, dyrs og menneskers sundhed. Vi anbefaler på det kraftigste, at du bringer dit produkt til et officielt indsamlingssted eller servicecenter for at få en professionel til at fjerne det genopladelige batteri. Informer dig om det lokale system for separat indsamling af elektriske og elektroniske produkter og genopladelige batterier. Følg de lokale regler, og bortskaf aldrig produktet og genopladelige batterier sammen med normalt husholdningsaffald. For mere detaljerede oplysninger om bortskaffelse af dine gamle batterier kan du kontakte dit bycenter eller affaldsservicecenter.központhoz.

FORENKLET EU-OVERENSSTEMMELSESERKLÆRING

We, Lexibook® S.A.
6 avenue des Andes
Bâtiment 11
91940 Les Ulis
France

Produktets art: Walkie-Talkie Ure
Type designation: DMWTW1series

Frekvensområde: 446.00625MHz
Mhz-transmissionseffekt: 8dBm

Hermed erklærer Lexibook Limited, at radioudstyrstypen DMWTW1 series er i overensstemmelse med direktiv 2014/53/EU.

EU-overensstemmelseserklæringens fulde tekst kan findes på følgende internetadresse:
https://www.lexibook.com/doc/dmwtw1/dmwtw1_1.pdf

Yiu Wai Man
Produktudviklingschef
Hong Kong



DANSK

IM Code: DMWTW1seriesIM2443