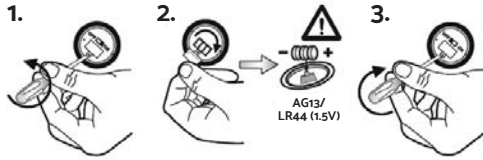


Pocket Color Night Light

Veilleuse de Poche Couleurs



Mode d'emploi • Instruction manual • Manual de instrucciones
Manual de instruções • Manuale di istruzioni
Bedienungsanleitung • Gebruikershandleiding

LEXIBOOK®

CE
NLJ001series

Avant la première utilisation, retirez la languette en plastique située sous l'appareil.

ATTENTION : Les éléments d'emballage tels que les films plastiques, rubans adhésifs, étiquettes et rubans de fixation métalliques ne font pas partie de ce jouet et doivent être enlevés par raison de sécurité avant toute utilisation par un enfant.

Remplacement des piles

1. A l'aide d'un tournevis, ouvrez le compartiment à piles situé sous l'appareil.
2. Remplacez les 3 piles de type AG13/LR44 (1.5V) en respectant la polarité indiquée à l'intérieur du compartiment.
3. Fermez le compartiment à piles et resserrez la vis.



1

Ne pas recharger les piles non rechargeables. Retirer les accumulateurs de l'appareil avant de les recharger. Ne charger les accumulateurs que sous la surveillance d'un adulte. Ne pas mélanger différents types de piles ou accumulateurs, ou des piles et accumulateurs neufs et usagés. Les piles et accumulateurs doivent être mis en place en respectant la polarité. Les piles et accumulateurs usagés doivent être enlevés de l'appareil. Les bornes d'une pile ou d'un accumulateur ne doivent pas être mises en court-circuit. Ne pas jeter les piles au feu. Retirer les piles en cas de non utilisation prolongée. Ce jeu doit être alimenté avec les piles spécifiées seulement. Les batteries ne doivent jamais être exposées à une source de chaleur excessive, par exemple la lumière du soleil ou un feu.



Élimination de la batterie de ce produit

(Applicable aux pays disposant de systèmes de collecte séparés)
Ce symbole indique que la batterie remplaçable et rechargeable contenue dans ce produit ne doit pas être mise au rebut avec les déchets ménagers comme stipulé dans la directive européenne 2013/56/UE. Les piles usagées doivent être mises au rebut séparément des ordures ménagères, auprès de centres de récupération agréés par le gouvernement [...] ou les autorités locales. La mise au rebut conforme de vos piles et batteries usagées permet d'éviter toute conséquence néfaste sur l'environnement et votre propre santé. Nous vous recommandons fortement d'amener votre produit à un site de collecte des déchets et demander à un professionnel de retirer la batterie rechargeable. Renseignez-vous sur le système de collecte des produits électriques et électroniques et batteries rechargeables. Ne jetez jamais le produit et batteries usagées avec les déchets ménagers et suivez les règles de votre collectivité. Pour plus d'informations sur l'élimination de vos piles et batteries usagées contactez votre mairie ou le centre de collecte des déchets.

ATTENTION : D'importantes interférences électromagnétiques ou des décharges électrostatiques peuvent provoquer un mauvais fonctionnement ou une perte de données. Si l'appareil ne fonctionne pas correctement, enlevez puis remettez les piles.

ENTRETIEN : Pour le nettoyer, utiliser un chiffon légèrement imbibé d'eau à l'exclusion de tout produit détergent.

REMARQUE : Conservez ce mode d'emploi car il contient des informations importantes.

ATTENTION ! Ne convient pas aux enfants de moins de 3 ans. Risque de suffocation en raison des petites pièces.

Pour vos demandes concernant un problème SAV ou une réclamation, composez le 01 84 88 58 59 ou écrivez à supporttechnique@support.lexibook.com.

Pour toutes vos autres demandes (conseil d'achat, choix d'un produit, renseignement avant-vente sur l'utilisation d'un produit...), composez le 08 92 23 27 26 (0.34€ TTC /minute) ou écrivez à supporttechnique@support.lexibook.com.

Garantie de deux ans. Veuillez vous reporter au site www.lexibook.com pour voir les conditions.



Tous les papiers sont recyclables

Informations sur la protection de l'environnement

Tout appareil électrique usé est une matière recyclable et ne devrait pas faire partie des ordures ménagères ! Nous vous demandons de bien vouloir nous soutenir en contribuant activement au ménage des ressources et à la protection de l'environnement en déposant cet appareil dans des sites de collecte (si existants).



2

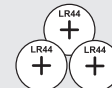
ENGLISH

Before first use, pull the plastic tongue at the bottom of the product.

WARNING: All packaging materials, such as tape, plastic sheets, wire ties and tags are not part of this toy and should be discarded for your child's safety.

Batteries replacement

1. With a screwdriver, open the battery cover at the bottom of the product.
2. Replace the 3 x AG13/LR44 (1.5V) batteries observing the polarity markings inside the battery compartment.
3. Close the battery compartment and tighten the screw.



Non-rechargeable batteries are not to be recharged. Rechargeable batteries are to be removed from the product before being charged. Rechargeable batteries are only to be charged under adult supervision. Different types of batteries or new and used batteries are not to be mixed. Only batteries of the same or equivalent type as recommended are to be used. Batteries are to be inserted with the correct polarity. Exhausted batteries are to be removed from the product. The supply terminals are not to be short circuited. Do not throw batteries into a fire. Remove the batteries if you are not going to use the product for a long period of time. Battery shall not be exposed to excessive heat such as sunshine, fire or the like.



Correct disposal of batteries in this product

(Applicable in countries with separate collection systems) This symbol means that the product contains a battery covered by European Directive 2013/56/UE which cannot be disposed of with normal household waste. All batteries should be disposed separately from the municipal waste stream via designated collection facilities appointed by the government or the local authorities. The correct disposal of your old batteries will help to prevent potential negative consequences for the environment, animal and human health. Inform yourself about the local separate collection system for electrical and electronic products and batteries. Follow local rules and never dispose of the product and batteries with normal household waste. For more detailed information about disposal of your old batteries, please contact your city office or waste disposal service center.

WARNING: Malfunction or loss of memory may be caused by strong frequency interference or electrostatic discharge. Should any abnormal function occur, remove the batteries and insert them back.

MAINTENANCE: Only use a soft, slightly damp cloth to clean the unit. Do not use detergent.

NOTE: please keep this instruction manual, it contains important information.

WARNING! Not suitable for children under 3 years. Choking Hazard-Small parts.

United Kingdom & Ireland
For after-sales service, please contact us at customerservice@support.lexibook.com or +33 1 84 88 58 59.

2-year warranty. Please refer to www.lexibook.com to see the warranty conditions.

Environmental Protection:

Unwanted electrical appliances can be recycled and should not be discarded along with regular household waste! Please actively support the conservation of resources and help protect the environment by returning this appliance to a collection centre (if available).



3

ESPAÑOL

Antes de usar por primera vez, retirar la lengüeta de plástico ubicada en la parte inferior del juguete.

ADVERTENCIA: Todos los materiales de embalaje, tales como cintas, láminas de plástico, ataduras de alambre y etiquetas, no forman parte de este juguete y deben desecharse por la seguridad del niño.

Sustitución de las pilas

1. Utilizando un destornillador, abra la tapa del compartimento de las pilas situado en la cara inferior del aparato.
2. Instale 3 pilas de 1.5 V de tipo AG13/LR44 (1.5V) (no incluidas) observando las indicaciones de polaridad que se muestran en el interior del compartimento de las pilas.
3. Cierre el compartimento de las pilas y apriete el tornillo.



No intente nunca recargar pilas no recargables. Para cargar las pilas recargables, antes retirelas del producto. Las pilas recargables deben recargarse siempre bajo la supervisión de un adulto. No mezcle pilas de distinto tipo, o pilas nuevas con pilas usadas. Utilice únicamente pilas del tipo recomendado o equivalentes. Coloque siempre las pilas en la posición correcta, de acuerdo con la polaridad indicada en el compartimento. Retire del producto las pilas gastadas. No permita que entren en contacto eléctrico los terminales de la alimentación. Si prevé que el producto no va a utilizarse durante un periodo largo de tiempo, retire las pilas. Cuando el sonido se hace débil o el producto no responde adecuadamente es señal de que debe sustituir las pilas. Deberá evitarse exponer las baterías a temperaturas excesivamente elevadas tales como las generadas por la acción de los rayos del sol o de las llamas.



Eliminación apropiada de las baterías de este producto

(aplicable en países con sistemas de recogida selectiva) Este símbolo significa que el producto contiene una batería recargable y sustitible incorporada cubierta por la Directiva europea 2013/56/UE que no puede desecharse conjuntamente con la basura doméstica normal. Las baterías no podrán eliminarse en los vertederos municipales sino que deberán depositarse en las instalaciones de recogida designadas por las autoridades gubernamentales o locales. La eliminación correcta de sus baterías ayudará a evitar posibles consecuencias negativas para el medio ambiente, los animales y la salud humana. Le aconsejamos encarecidamente que lleve su producto a un punto de recogida oficial o a un centro de servicio para que un profesional retire la batería recargable. Infórmese acerca del sistema de recogida selectiva local para productos eléctricos y electrónicos y baterías recargables. Respete la normativa local y nunca deseché el producto ni las baterías recargables conjuntamente con los residuos domésticos normales. Para obtener una información detallada sobre el desecho de sus baterías gastadas, póngase en contacto con la oficina o el centro de servicio de eliminación de residuos municipales.

ADVERTENCIA! Las descargas electrostáticas o interferencias de una frecuencia suficientemente fuerte podrán provocar el funcionamiento anormal del aparato o la pérdida de los datos almacenados en su memoria. En caso de observarse algún funcionamiento anormal, bien retire y vuelva a instalar las pilas.

MANTENIMIENTO: Para limpiar el juguete, utilice únicamente un paño suave humedecido en agua. No utilice ningún producto detergente.

NOTA: por favor conserve este manual de instrucciones, ya que contiene informaciones importantes.

ADVERTENCIA! No apto para niños menores de 3 años. Peligro de asfixia - Piezas pequeñas.

España
Para servicio postventa, entre en contacto con nuestros equipos: soportetecnico@support.lexibook.com
Garantía de 2 años. Por favor vea-se el sitio web www.lexibook.com para las condiciones de garantía.

Protección medioambiental

¡Los aparatos eléctricos pueden ser reciclados y no deben ser desechados junto con la basura doméstica habitual! Apoye activamente el aprovechamiento racional de los recursos y ayude a proteger el medio ambiente enviando este producto a un centro de recolección para reciclaje (en caso de estar disponible).





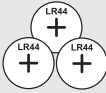
4

Prima del primo utilizzo, rimuovere la linguetta in plastica sulla parte posteriore del prodotto.

AVVERTENZA: tutti i materiali della confezione come il nastro adesivo, i fogli di plastica, i fili di metallo e le etichette, non sono parte del prodotto e devono essere rimossi per la sicurezza del bambino.

Sostituzione delle batterie

1. Con un cacciavite, aprire il coperchio del vano batterie collocato sotto l'unità.
2. Inserire le 3 batterie AG13/LR44 (1.5V)   (non fornite) osservando la polarità indicata nel vano batterie.
3. Chiudere il vano batterie e serrare la vite.



Le batterie ricaricabili devono essere tolte dal giocattolo prima di essere ricaricate; le batterie ricaricabili devono essere caricate unicamente con la supervisione di un adulto; non mischiare differenti tipi di batterie o batterie nuove e usate; utilizzare unicamente batterie del tipo raccomandato o equivalenti; inserire le batterie rispettando la polarità; rimuovere le batterie esaurite dal giocattolo; non cortocircuitare i terminali di alimentazione. Non buttare le batterie nel fuoco. Rimuovere le batterie se non si usa il gioco per molto tempo. Sostituire le batterie quando il suono diventa debole o il gioco non funziona. Non esporre le batterie a un calore eccessivo, ad esempio la luce del sole o un fucino.



Smaltimento corretto delle batterie di questo prodotto

(Applicabile nei Paesi con sistemi di raccolta differenziata) Questo simbolo indica che il prodotto contiene una batteria ricaricabile e sostituibile integrata coperta dalla direttiva europea 2013/56/EU che non può essere smaltita insieme ai rifiuti domestici indifferenziati. Tutte le batterie devono essere raccolte separatamente dai rifiuti domestici tramite gli appositi punti di raccolta messi a disposizione dalle autorità nazionali o locali. Lo smaltimento corretto delle batterie contribuisce a evitare potenziali conseguenze negative per l'ambiente, gli animali e la salute umana. Si raccomanda fortemente di portare il prodotto presso un punto di raccolta o un centro di assistenza affinché la batteria ricaricabile venga rimossa da un professionista. Informarsi sui sistemi di raccolta differenziata locali per prodotti elettrici ed elettronici e batterie ricaricabili. Rispettare le normative locali e non smaltire il prodotto e le batterie ricaricabili insieme ai rifiuti domestici indifferenziati. Per informazioni dettagliate sullo smaltimento delle batterie, contattare le autorità locali o un centro di smaltimento dei rifiuti.

AVVERTENZA: Il cattivo funzionamento o la perdita di memoria può essere causato da una forte interferenza di frequenza o scariche elettrostatiche. In caso di qualsiasi funzionamento anormale, rimuovere le batterie e inserirle di nuovo.

MANUTENZIONE: Per pulire il giocattolo, servirsi unicamente di un panno morbido leggermente inumidito con acqua, evitando qualsiasi prodotto detergente.

NOTA: Si prega di conservare il presente manuale di istruzioni, che contiene importanti informazioni.

ATTENZIONE! Articolo non adatto a bambini di età inferiore ai 3 anni.

Rischio di soffocamento – Presenza di piccole parti.

Per i servizi di assistenza post-vendita, contattare i nostri team: www.lexibook.com

Garanzia di 2 anni. Consultare il sito web www.lexibook.com per vedere le condizioni di garanzia.

Protezione Ambientale



Gli elettrodomestici da smaltire possono essere riciclati e non devono essere gettati con i rifiuti domestici! Sostenete attivamente la conservazione delle risorse e aiutate a proteggere l'ambiente riportando questo apparecchio ad un centro di raccolta (se disponibile).

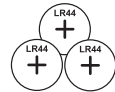


5

Vor dem ersten Gebrauch die Plastiklasche am Boden des Produktes ziehen.
WARNUNG: Alle Verpackungsmaterialien, wie zum Beispiel Klebeband, Plastikfolie, Drahtbinder und Etiketten sind nicht Teil dieses Spielzeugs und sollten zur Sicherheit Ihres Kindes entsorgt werden.

Batteriewechsel

1. Öffnen Sie mithilfe eines Schraubendrehers die, Bat-teriefachabdeckung im Boden des Gerätes.
2. Legen Sie die 3 x AG13/LR44 (1.5V)   Batterien (nicht mitgeliefert) unter Beachtung der Polaritätsmarkierungen im Batteriefach ein.
3. Schließen Sie das Batteriefach und ziehen Sie die Schraube fest.



Nicht wieder aufladbare Batterien können nicht aufgeladen werden. Aufladbare Batterien müssen vor der Aufladung aus dem Spielzeug entfernt werden. Batterien dürfen nur unter Aufsicht eines Erwachsenen aufgeladen werden. Unterschiedliche Batterietypen bzw. alte und neue Batterien dürfen nicht gemischt werden. Es dürfen nur solche Batterien verwendet werden, die gleichwertig zum empfohlenen Batterietyp sind. Die Batterien müssen korrekt entsprechend der Polaritätsmarkierungen einglegt werden. Leere Batterien müssen aus dem Spielzeug genommen werden. Die Anschlüsse dürfen nicht kurz geschlossen werden. Batterien niemals ins Feuer werfen. Entfernen Sie die Batterien, wenn Sie das Spielzeug für längere Zeit nicht benutzen. Wenn der Sound schwächer wird oder das Spielzeug anfängt, nicht mehr direkt zu reagieren, deutet dieses ebenfalls darauf hin, dass es Zeit wird, neue Batterien einzusetzen. Die Batterien dürfen keinen übermäßigen Hitzequellen ausgesetzt werden, zum Beispiel Sonnenschein oder Feuer.



Umweltgerechte Entsorgung der Batterien in diesem Produkt

(Gültig in Ländern mit separatem Sammelsystem)
Dieses Symbol bedeutet, dass das Produkt eine integrierte wiederaufladbare und ersetzbare Batterie enthält, die unter die EU-Richtlinie 2013/56/EU fällt und demnach nicht mit dem normalen Haushaltsmüll entsorgt werden kann. Alle Batterien müssen getrennt vom Hausmüll entsorgt werden, indem sie an den dafür vorgesehenen Sammelstellen abgegeben werden. Die umweltgerechte Entsorgung Ihrer Altbatterien trägt dazu bei, mögliche negative Auswirkungen auf die Umwelt oder die Gesundheit von Mensch und Tier zu verhindern. Wir raten Ihnen dringend, Ihr Produkt an einer öffentlichen Sammelstelle abzugeben oder zu einer Kundendienstzentrale zu bringen, um einen Fachmann die wiederaufladbare Batterie entnehmen zu lassen. Informieren Sie sich über Ihre örtlichen Sammelstellen für elektrische und elektronische Geräte und wiederaufladbare Batterien. Befolgen Sie die örtlichen Vorschriften und entsorgen Sie das Produkt und wiederaufladbare Batterien niemals mit dem normalen Hausmüll. Für weitere Informationen zur Entsorgung Ihrer Altbatterien wenden Sie sich bitte an Ihre Stadtverwaltung oder einen Wertstoffhof.

WARNUNG: Fehlfunktionen oder Speicherverlust können durch starke Frequenzstörungen oder elektrostatische Entladungen verursacht werden. Sollte das Gerät nicht ordnungsgemäß funktionieren, entfernen Sie die Batterien und legen sie wieder ein.

FLIEGE: Verwenden Sie zur Reinigung des Spielzeugs nur ein weiches, leicht angefeuchtetes Tuch und niemals Reinigungsmittel.

HINWEIS: Bitte bewahren Sie diese Bedienungsanleitung auf, sie enthält wichtige Informationen.

WARNUNG! Nicht für Kinder unter 3 Jahren geeignet. Verschluckungsgefahr - Kleine Teile.

Deutschland & Österreich
Für den Kundendienst wenden Sie sich bitte an unsere Teams:
Tel: 01805 010931 (0,14 Euro/Minute)
E-Mail: kundenservice@lexibook.com

2 Jahre Garantie. Die gesetzlichen Gewährleistungsrechte bleiben neben der Garantie bestehen. Für den Kundendienst wenden Sie sich bitte an unsere Teams: www.lexibook.com

Hinweise zum Umweltschutz
Alt-Elektrogeräte sind Wertstoffe, sie gehören daher nicht in den Hausmüll! Wir möchten Sie daher bitten, uns mit Ihrem aktiven Beitrag bei der Ressourcenschonung und beim Umweltschutz zu unterstützen und dieses Gerät bei den (falls vorhanden) eingerichteten Rücknahmestellen abzugeben.





7

Antes da primeira utilização, puxe a aba de plástico no fundo do produto.

AVISO: Todos os materiais de empacotamento, como fita, películas de plástico, arames e etiquetas não fazem parte deste brinquedo e deverão ser eliminados para segurança da criança.

Substituir as pilhas

1. Com uma chave de fendas, abra a tampa do compartimento das pilhas, que se encontra debaixo da unidade.
2. Coloque as 3 pilhas AG13/LR44 (1.5V)   (não incluídas), tendo em conta os sinais da polaridade no interior do compartimento das pilhas.
3. Feche o compartimento das pilhas e aperte o parafuso.



As pilhas recarregáveis deverão ser retiradas do brinquedo antes de serem recarregadas e só deverão ser recarregadas sob a supervisão de um adulto. Não misture diferentes tipos de pilhas ou pilhas novas com pilhas usadas. Só deverá utilizar pilhas do mesmo tipo ou de um tipo equivalente às recomendadas. As pilhas deverão ser colocadas com a polaridade correcta. Deverá retirar as pilhas gastas do produto. Não coloque os terminais em curto-circuito. Não atire as pilhas para o fogo. Retire as pilhas caso não utilize a unidade durante um longo período de tempo. Quando o som ficar fraco ou o produto não responder, pense em substituir as pilhas. As pilhas não deverão ser expostas a calor em excesso, como luz directa do sol, fogo ou algo parecido.



Eliminação correta das baterias neste produto

(Aplicável em países com sistemas de recolha em separado)
Este símbolo significa que o produto contém uma bateria recarregável incorporada e descartável abrangida pela Diretiva Europeia 2013/56/EU que não pode ser eliminada juntamente com o lixo doméstico comum. Todas as baterias deverão ser eliminadas em separado do lixo doméstico comum através de instalações de recolha nomeadas pelo governo ou pelas autoridades locais. A eliminação correcta das suas baterias antigas ajuda a evitar consequências potencialmente negativas para o ambiente, animais e saúde humana. Recomendamos fortemente que entregue o seu produto num ponto de recolha oficial ou centro de reparação, para que um profissional retire a bateria recarregável. Informe-se sobre o sistema de recolha em separado para produtos eléctricos e electrónicos e baterias recarregáveis. Siga as regras locais e nunca elimine o produto nem as baterias recarregáveis juntamente com o lixo doméstico comum. Para informações mais detalhadas acerca da eliminação de baterias antigas, contacte as autoridades locais ou o centro de eliminação de resíduos.

AVISO: O mau funcionamento ou perda de memória podem ser causados por fortes interferências ou descargas electrostáticas. Caso ocorra algum funcionamento anormal, retire e volte a colocar as pilhas.

MANUTENÇÃO: Para limpar o jogo, utilize apenas um pano suave ligeiramente humedecido e sem qualquer tipo de detergente.

NOTA: Por favor, guarde este manual de instruções, pois contém informações importantes.

AVISO! Não adequado a crianças com menos de 3 anos. Perigo de asfixia - Contém peças pequenas.

Para qualquer serviço pós-venda, por favor, contacte as nossas equipas: www.lexibook.com

Garantia de 2 anos. Consulte o site www.lexibook.com para ver as condições de garantia.

Protecção Ambiental



Os aparelhos eléctricos indesejados podem ser reciclados e não deverão ser eliminados juntamente com o lixo doméstico comum! Por favor, suporte activamente a conservação de recursos e ajude a proteger o ambiente, devolvendo este aparelho num centro de recolha (se disponível).

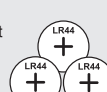


6

Voor eerste gebruik, trek aan het kunststof lijpe aan de onderkant van het product.
WAARSCHUWING: Alle verpakkingsmaterialen, zoals kleefband, plastic vellen, koorden en labels vormen geen onderdeel van dit speelgoed en moeten voor de veiligheid van uw kind verwijderd worden.

Vervanging van de batterijen

1. Open het batterijvak, dat zich achteraan het apparaat bevindt, met behulp van een schroevendraaier.
2. Plaats de 3 x AG13/LR44 (1.5V)   batterijen (niet meegeleverd) en let hierbij op de juiste polariteit, aangegeven binnenin het batterijvak.
3. Sluit het batterijvak en draai de schroef vast.



Niet-heroplaadbare batterijen kunnen niet worden heropgeladen; oplaadbare batterijen moeten uit het speelgoed worden verwijderd alvorens deze op te laden; heroplaadbare batterijen mogen alleen onder toezicht van een volwassene worden opgeladen; verschillende types batterijen of nieuwe en oude batterijen mogen niet onderling gebruikt worden; gebruik alleen batterijen van hetzelfde of equivalente type zoals aangegeven door de fabrikant; batterijen moeten volgens de juiste polariteit worden ingestoken; lege batterijen moeten uit het speelgoed worden verwijderd; de bevoerters terminals mogen geen kortsluiting ondervinden. Gelieve de verpakking te bewaren als referentie voor later dan het belangrijke informatie bevat. Gooi batterijen nooit in open vuur. Indien je het spel voor langere tijd niet zal gebruiken, neem de batterijen uit het spel. Wanneer het geluid verzwakt of het spel niet reageert, vervang dan de batterijen. Sluit de batterijen nooit bloot aan een warmtebron, zoals zonlicht of vuur.



Juiste verwijdering van de batterijen in dit product

(Van toepassing in landen met afzonderlijke inzamelsystemen)
Dit symbool geeft aan dat het product een geïntegreerde oplaadbare en vervangbare batterij bevat die onder de Europese Richtlijn 2013/56/EU valt en niet met het gewone huishuif weggegooid mag worden. Alle batterijen mogen niet met het gemeentelijk huishuif worden weggegooid en moeten naar een erkend inzamelpunt in uw gemeente worden gebracht. Door te zorgen voor een juiste verwijdering van uw gebruikte batterijen helpt u om mogelijke negatieve gevolgen voor het milieu, en de gezondheid van mens en dier te voorkomen. We raden u sterk aan om uw product in een erkend inzamelpunt of servicecentrum in te leveren om in een professionele wijze te verwijderen. Zoek naar informatie over het inzamelsysteem voor elektrische en elektronische producten, en oplaadbare batterijen die in uw gemeente van kracht is. Volg de geldende voorschriften in uw gemeente en gooi het product en de oplaadbare batterijen nooit weg met het gewone huishuif. Voor meer informatie over het weggoeden van uw gebruikte batterijen, neem contact op met uw gemeente of plaatselijk inzamelpunt.

WAARSCHUWING: Storing of geheugenverlies van het apparaat kan worden veroorzaakt door sterke frequentiestoringen of elektrostatische ontlading. Als het apparaat niet naar behoren werkt, haal de batterijen uit en plaats deze dan opnieuw.

ONDERHOUD: Om het speelgoed te reinigen, gebruik je alleen een zachte, licht vochtige doek. Alle detergenten zijn verboden.

OPMERKING: Bewaar deze gebruiksaanwijzing, het bevat belangrijke informatie.

WAARSCHUWING! Niet geschikt voor kinderen onder de 3 jaar. Gevaar voor verstikking - Kleine onderdelen.

Dit product wordt gedekt door onze garantie van 2 jaar. Voor service na verkoop, neem contact op met onze teams: www.lexibook.com

Milieubescherming
Ongewenste elektrische apparaten dienen gerecycled te worden en niet weggegooid met het algemeen huishoudelijk afval! Gelieve actief bij te dragen tot het behoud van middelen en het milieu te helpen beschermen door dit apparaat terug te bezorgen aan een verzamelcentrum (indien beschikbaar).



Designed and developed in Europe - Made in China
© Lexibook®

Lexibook S.A., 6 avenue des Andes, Bâtiment 11, 91940 Les Ulis, France

8

IM code: NLJ001seriesIM1018