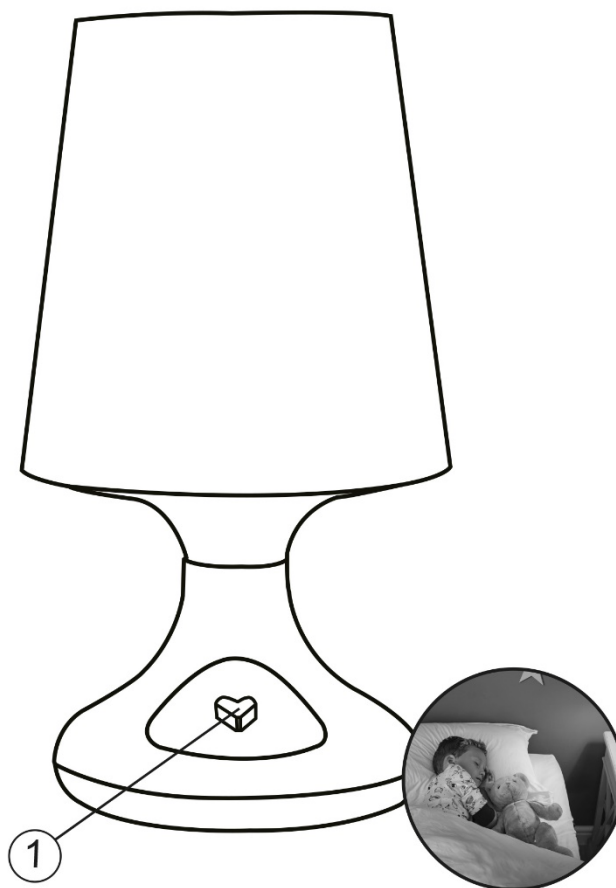


# Bezdrôtová nočná lampa

## Návod na použitie



MLT10series

LEXIBOOK®

## INŠTALÁCIA

### Obsah balenia:

Po otvorení obalu výrobku skontrolujte, či obsahuje nasledujúce časti:

1 x Mini nočná lampa

1 x návod na použitie


**UPOZORNENIE:** Všetky obalové materiály, ako sú pásky, plastové fólie, drôty a štítky, nie sú súčasťou tejto hračky a v záujme bezpečnosti dieťaťa ich treba odstrániť.

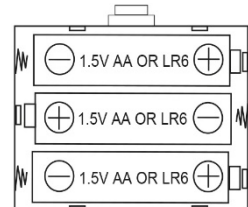
## INFORMÁCIE O BATÉRII

Lampa funguje na 3 x 1,5 V batérie AA / LR6 (nie sú súčasťou balenia).

### Inštalácia alebo výmena batérie

Pri prvom použití nočného svetla:

1. Pomocou skrutkovača otvorte dvierka priehradky na batérie, ktoré sa nachádzajú na spodnej strane zariadenia.
2. Vložte 3 x 1,5 V batérie  AA / LR6, pričom dbajte na polaritu v priehradke na batérie.
3. Zatvorte priehradku na batérie a utiahnite skrutku.



Nenabíjateľné batérie sa nedajú nabíjať. Nabíjateľné batérie sa musia pred nabíjaním z hračky vybrať. Nabíjateľné batérie by sa mali nabíjať len pod dohľadom dospeljej osoby. Rôzne typy batérií alebo nové a použité batérie sa nesmú miešať. Používajte len odporúčané batérie rovnakého alebo ekvivalentného typu. Batérie vkladajte so správnou polaritou. Vybité batérie z hračky vyberte. Napájacie póly nesmú byť skratované. Batérie nevhadzujte do ohňa. Ak nebudete hračku dlhší čas používať, vyberte batérie. Batérie nesmú byť vystavené nadmernému teplu, napríklad slnečnému žiareniu, ohňu a pod.


**VAROVANIE:** Zlyhanie alebo strata pamäte môže byť spôsobená silným frekvenčným rušením alebo elektrostatickým výbojom. Ak sa vyskytne akákoľvek abnormálna funkcia, vyberte batérie a znovu ich vložte.

1. Dodržiavajte minimálnu vzdialenosť okolo zariadenia, aby ste zabezpečili dostatočnú ventiláciu.
1. Nebráňte vetraniu zakrývaním vetracích otvorov predmetmi, ako sú noviny, obrusy, záclony atď.
2. Na spotrebič neumiestňujte žiadne zdroje otvoreného ohňa, napríklad sviečky.
3. Zariadenie sa môže používať v miernom podnebí.
4. Venujte pozornosť environmentálnej stránke likvidácie batérií.

## NASTAVENIA

Stlačením spínača (1) jedenkrát zapnete svetidlo s plynulým bielym svetlom. Opätovným stlačením spínača prepnete na viacfarebné meniace sa svetlo. Opätovným stlačením vypnete lampu.

## ŠPECIFIKÁCIE

Napájanie: 3 x LR6 / AA batérie 1,5 V  (nie sú súčasťou balenia)

## ÚDRŽBA A ZÁRUKA

Povrch zariadenia môžete čistiť prachovkou rovnako ako ostatný nábytok. Na čistenie vonkajšej strany zariadenia použite mäkkú, čistú handričku navlhčenú v čistej, vlažnej vode. Pri čistení a utieraní plastových častí buďte opatrní. Na predný panel môžete použiť jemné mydlo a vlhkú handričku.

Na tento výrobok sa vzťahuje naša 2-ročná záruka pre Európsku úniu.

V prípade akýchkoľvek nárokov na záručný alebo popredajný servis sa obráťte na svojho predajcu a predložte platný doklad o kúpe. Naša záruka sa vzťahuje na akúkoľvek výrobnú vadu materiálu a spracovania, s výnimkou poškodenia vyplývajúceho z nedodržania návodu na použitie alebo z nedbalého zaobchádzania s týmto výrobkom (napr. demontáž, vystavenie teplu a vlhkosti atď.).

Balenie odporúčame uschovať na ďalšie použitie. V snahe neustále zlepšovať naše výrobky si vyhradzuje právo meniť farby a detaily výrobku uvedené na obale.

**Poznámka:** Tento návod si uschovajte, pretože obsahuje dôležité informácie.

Odkaz: MLT10series

Navrhnuté a vyvinuté v Európe - vyrobené v Číne.

© Lexibook®

V prípade popredajného servisu nás kontaktujte na adrese [savcomfr@lexibook.com](mailto:savcomfr@lexibook.com)

[www.lexibook.com](http://www.lexibook.com)

### **Lexibook S.A.**

6 avenue des Andes  
Bâtiment 11  
91940 Les Ulis  
Francúzsko



Tento výrobok nie je hračka

### **Ochrana životného prostredia:**

Nepotrebné elektrospotrebiče sa dajú recyklovať a nemali by sa vyhadzovať spolu s bežným domovým odpadom! Aktívne podporujte ochranu prírody a pomôžte chrániť životné prostredie tým, že tento spotrebič odovzdáte do zberného strediska (ak je k dispozícii).

