
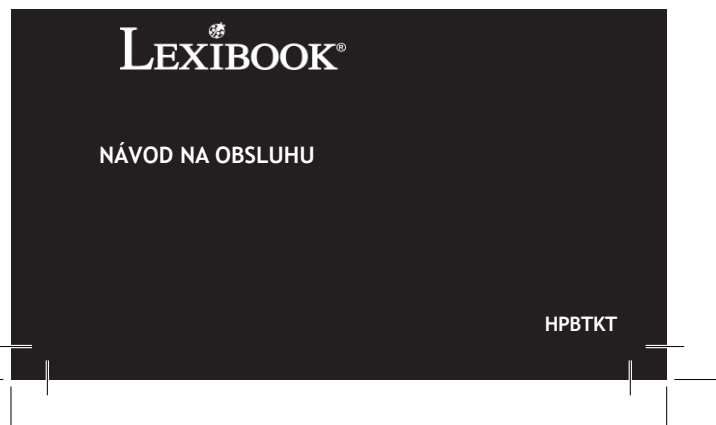
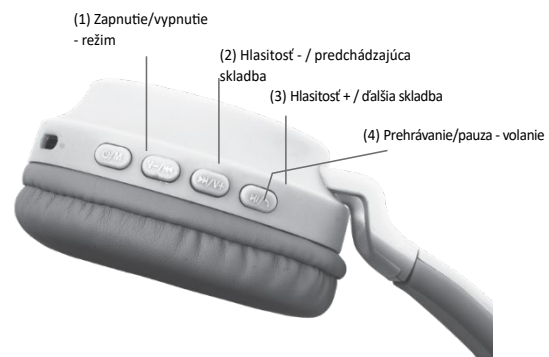


**BEZDRÔTOVÉ SLÚCHADLÁ BLUETOOTH**  
**2 v 1 so svietiacimi mačacími ušami**



## BALENIE

Pri rozbaľovaní skontrolujte, či balenie obsahuje:

1x bezdrôtové slúchadlá Bluetooth® so svietiacimi mačacími ušami  
1x nabíjací kábel USB-C 1x 3,5 mm audio kábel 1x používateľská príručka

**VAROVANIE:** Všetky obalové materiály, ako sú lepiace pásky, plastové fólie, pásky a visačky, nie sú súčasťou tohto výrobku a mali by sa zlikvidovať.

## UMIESTNENIE OVLÁDAČÍCH PRVKOV

Pozri schému na strane 2:


- |   |                     |
|---|---------------------|
| 1. Zapnutie/vypnutie - režim            | 5. Slot na kartu SD |
| 2. Hlasitosť - / predchádzajúca skladba | 6. Slot AUX-IN      |
| 3. Hlasitosť + / ďalšia skladba         | 7. Slot USB-C       |
| 4. Prehrávanie/pozastavenie - volanie   |                     |

## NAPÁJANIE

Bezdrôtové slúchadlá Bluetooth® so svietiacimi mačacími ušami sú kompatibilné s nabíjacím káblom USB-C (je súčasťou balenia) alebo adaptérom typu USB (nie je súčasťou balenia) 5,0 V 280 mA.

### Nabíjanie zariadenia

1. Uistite sa, že je funkcia Bluetooth vypnutá.
2. Vložte menší koniec kábla USB-C (súčasť dodávky) do nabíjacieho otvoru USB-C (7)
3. Zapojte druhý koniec kábla do USB port na počítači alebo napájací adaptér USB a zapojte ho do zásuvky.



4. Keď sa zariadenie nabíja, kontrolka LED bude svietiť na červeno. Po nabití zostane kontrolka červená.

**Poznámka:** Aj keď zariadenie nabíjate, môžete pokračovať v počúvaní hudby pomocou kábla AUX-IN.

**Poznámka:** Po približne 5 minútach nečinnosti sa slúchadlá automaticky vypnú.

**VAROVANIE:** Silné frekvenčné rušenie alebo elektrostatický výboj môžu spôsobiť poruchu zariadenia alebo stratu pamäte. Ak sa zariadenie správa neobvykle, vypnite a znova zapnite zariadenie alebo odpojte kábel USB.

### VAROVANIE:

- Nebezpečenstvo výbuchu, ak sa batéria nevymení správne. Vymeňte batériu iba rovnakú alebo ekvivalentnú batériu.
- Batéria nesmie byť vystavená nadmernému teplu, napríklad slnečnému žiareniu, ohňu atď.
- Dodržiavajte minimálnu vzdialenosť okolo zariadenia, aby ste zabezpečili dostatočné vetranie;
- Nebráňte vetraniu zakrývaním vetracích otvorov predmetmi, ako sú noviny, obrusy, záclony atď.
- Na zariadení nesmú byť umiestnené žiadne zdroje otvoreného ohňa, ako napríklad zapálené sviečky;

- Zariadenie je určené na použitie v tropickom alebo miernom podnebí.
- Batérie sa musia správne zlikvidovať. V záujme ochrany životného prostredia ich odovzdajte do zbernej nádoby na batérie.

**VAROVANIE:** Príliš vysoká hlasitosť môže poškodiť váš sluch. Preto znížte hlasitosť.

## BEZDRÔTOVÁ FUNKCIA (BLUETOOTH®)

1. Stlačte tlačidlo Mode (1) na slúchadlách. LED dióda začne blikať.
2. Aktivujte funkciu Bluetooth® na svojom osobnom zariadení (smartfón, MP3 prehrávač atď.) a skontrolujte, či je v režime viditeľnosti.
3. Potvrďte párovanie alebo vyberte názov Bluetooth® "HPBTKT" a pripojte prehrávač k slúchadlám.
4. Ak je párovanie úspešné, kontrolka Bluetooth® prestane blikať. Môžete prehrávať zvukový alebo video súbor.
5. Ak chcete ukončiť pripojenie k slúchadlám, odpojte Bluetooth na audio prehrávači.

### Poznámky:

- Po zapnutí náhlavná súprava automaticky vyhľadá zariadenie, s ktorým bola predtým synchronizovaná.
- Ak zariadenie Bluetooth® vyžaduje heslo, predvolené heslo je 0000.

Slovná značka a logá Bluetooth® sú registrované ochranné známky, ktoré vlastní spoločnosť Bluetooth SIG, Inc., a akékoľvek použitie týchto značiek spoločnosťou Lexibook® podlieha licencii. Ostatné ochranné známky a obchodné názvy sú majetkom príslušných vlastníkov.  
© 2020 Bluetooth SIG, Inc.

## NASTAVENIA

Slúchadlá majú 3 režimy: bezdrôtový režim s pripojením Bluetooth, káblový režim s káblom AUX-IN (je súčasťou balenia) a režim karty SD. Po zapnutí slúchadiel sa zapnú aj svetelné efekty. Ak ich chcete vypnúť, vypnite slúchadlá.

- V káblvom režime pripojte kábel AUX-IN do zásuvky AUX-IN (6). Predchádzajúci / Zníženie hlasitosti (2), prehrávanie/pauza (4) a ďalší/ zvýšenie hlasitosti (3) nefungujú. Použite ovládacie tlačidlá na hudobnom prehrávači.
- V režime Bluetooth®:
  - Stlačením tlačidla Play/Pause (4) spustíte alebo pozastavíte zvukovú stopu.
  - Krátkym stlačením tlačidiel Predchádzajúci a Ďalší (2, 3) zmeníte zvukovú stopu.
  - Dlhým stlačením tlačidiel Predchádzajúci a Ďalší (2, 3) ovládate hlasitosť
  - Slúchadlá sú vybavené mikrofónom, ktorý môžete používať na hovory.
  - Ak chcete prijať hovor, raz stlačte tlačidlo hovoru (4). Ak chcete ukončiť hovor, Opätovne stlačte tlačidlo volania (4).
  - Ak chcete zmeniť režim, odpojte kábel AUX-IN od slúchadiel alebo odpojte Bluetooth na audio prehrávači.
  - V režime SD vložte kartu SD do zásuvky na kartu SD (5). Použite ovládacie tlačidlá na slúchadlách.
  - Ak chcete zmeniť režim, odpojte kábel AUX-IN od slúchadiel alebo odpojte Bluetooth na audio prehrávači.

## ŠPECIFIKÁCIE

- Technológia Bluetooth® 5.0
- Frekvenčný rozsah Bluetooth®: 2402-2480 MHz

- Prenos výkonu: -1,05 dBm
- Vstavaná dobíjacia batéria, 3,7 V mAh, lítiová batéria
- S 3,5 mm audio konektorom
- Nabíjací prúd: DC5.0V mA
- Čas nabíjania: približne 2 hodiny
- Čas prehrávania: až 14-16 hodín
- Dosah: 10 m (priama línia bez prekážok)

## ZJEDNODUŠENÉ VYHLÁSENIE O ZHODE EÚ

Lexibook® S.A. Lexibook UK  
6 avenue des Andes P.O. Box 59  
Bâtiment 11 SOUTH MOLTON  
91940 Les Ulis - Francúzsko EX36 9AU, Spojené kráľovstvo

Typ výrobku: Bezdrôtové slúchadlá Bluetooth® so svietiacimi mačacími ušami  
Typové označenie: HPBTKT

Spoločnosť Lexibook Limited týmto vyhlasuje, že rádiové zariadenie série HPBTKT je v súlade so smernicou 2014/53/EÚ.

Úplné znenie vyhlásenia o zhode EÚ je k dispozícii na tejto adrese:  
[https://www.lexibook.com/doc/hpbtkt\\_01.pdf](https://www.lexibook.com/doc/hpbtkt_01.pdf)



Yiu Wai Man  
Produktový manažér  
Hongkong

## ÚDRŽBA A ZÁRUKA

Pred čistením zariadenie vypnite a odpojte napájací kábel. Zariadenie utrite mäkkou suchou handričkou. Ak sú povrchy obzvlášť znečistené, vyčistite ich handričkou namočenou v mydlovej vode a potom dôkladne vyžmýkanou. Opäť utrite suchou handričkou. Nikdy nepoužívajte alkohol, benzín, rozpúšťadlá, čistiace prostriedky ani iné chemikálie. Na odstránenie prachu nepoužívajte stlačený vzduch. Náhlavnú súpravu Bluetooth® nabíjajte aspoň raz za 3 mesiace, aby ste zachovali životnosť batérie. Na tento výrobok sa vzťahuje náš 2-ročný záručný program s výnimkou zabudovanej batérie, na ktorú sa vzťahuje 6-mesačná záruka.

V prípade reklamácie v záručnom alebo popredajnom servise sa obráťte na svojho distribútora a predložte platný doklad o kúpe. Naša záruka sa vzťahuje na všetky výrobné chyby materiálu a spracovania, s výnimkou poškodenia spôsobeného nedodržaním pokynov alebo neopatrným zaobchádzaním s týmto výrobkom (napr. demontáž, vystavenie teplu a vlhkosti atď.). Odporúčame vám, aby ste si obal ponechali na ďalšie použitie.

V snahe neustále zlepšovať naše služby môže dôjsť k zmenám farieb a údajov o výrobku uvedených na obale.

**POZNÁMKA:** Tento návod si uschovajte, obsahuje dôležité informácie.

Označenie výrobku: HPBTKT  
Navrhnuté a vyrobené v Európe - vyrobené v Číne.



Tento výrobok nie je hračka.

© Lexibook®

Spojené kráľovstvo a Írsko  
Pre popredajný servis  
kontaktujte nás na adrese  
[savcomfr@lexibook.com](mailto:savcomfr@lexibook.com)

[www.lexibook.com](http://www.lexibook.com)

Lexibook UK  
P.O. Box 59  
SOUTH MOLTON  
EX36 9AU, SPOJENÉ KRÁĽOVSTVO



**Ochrana životného prostredia:**  
Nepotrebné elektrozariadenia sa dajú recyklovať, nemožno ich vyhadzovať do bežného komunálneho odpadu! Aktívne podporujte zachovanie prírodných zdrojov a pomôžte chrániť životné prostredie tým, že tento spotrebič odovzdáte na zbernom mieste (ak je k dispozícii).



### Správna likvidácia batérií v tomto výrobku



(Platí v krajinách so systémami separovaného zberu)  
Tento symbol označuje, že výrobok obsahuje zabudovanú nabíjateľnú batériu, na ktorú sa vzťahuje európska smernica 2013/56/EÚ a ktorú nemožno likvidovať spolu s bežným domovým odpadom. Všetky batérie by sa mali likvidovať oddelene od bežného komunálneho odpadu prostredníctvom zberných miest určených vládou alebo miestnymi orgánmi. Správna likvidácia starých batérií pomôže zabrániť možným negatívnym dôsledkom na životné prostredie, zdravie zvierat a ľudí.

Dôrazne odporúčame, aby ste výrobok odniesli do oficiálneho zberného dvora alebo servisného strediska, kde vám odborník vyberie nabíjateľnú batériu. Informujte sa o miestnom systéme separovaného zberu elektrických a elektronických výrobkov a dobíjajúcich batérií. Dodržiavajte miestne predpisy a výrobok a dobíjateľné batérie nikdy nevyhadzujte do komunálneho odpadu. Podrobnejšie informácie o likvidácii starých batérií získate na miestnom úrade alebo v servisnom stredisku na likvidáciu odpadu.