

SLOVENSKY

VYBALENIE ZARIADENIA

Pri rozbaľovaní skontrolujte, či balenie obsahuje:

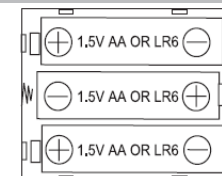
- 1 x LED nočná lampa
- 1 x micro USB kábel
- 1 x návod na použitie

UPOZORNENIE: Všetky obalové materiály, ako sú pásky, plastové fólie, pásky a visačky, nie sú súčasťou tejto hračky a v záujme bezpečnosti vášho dieťaťa by ste ich mali zlikvidovať.

NASTAVENIA

Zdroj napájania zariadenia

Nočné svetlo je napájané 3 batériami AA / LR6 1,5 V (nie sú súčasťou balenia) alebo káblom micro USB (je súčasťou balenia) s napájaním 5,0 V 500 mA .
Vstup: 100-240 V ~ 50/60 Hz 0,5 A.



Inštalácia batérie:

1. Pomocou skrutkovača otvorte kryt priestoru na batérie, ktorý sa nachádza v spodnej časti zariadenia.
2. Vložte 3x batérie AA/LR6 1,5 V (nie sú súčasťou dodávky). Dodržujte označenie polaritu vo vnútri priestoru pre batérie.
3. Zatvorte priehradku na batérie a utiahnite skrutku.

Jednorazové batérie sa nesmú nabíjať. Nabíjateľné batérie sa musia pred nabíjaním zo zariadenia vybrať. Nabíjateľné batérie sa môžu nabíjať len pod dohľadom dospeléj osoby. Nepoužívajte spolu staré a nové batérie alebo rôzne typy batérií. Môžu sa používať len batérie rovnakého alebo ekvivalentného typu, ako je odporúčané. Batérie musia byť vložené so správnou polaritou. Vybité batérie sa musia zo zariadenia vybrať. Napájacie póly nesmú byť skratované. Batérie nevhadzujte do ohňa. Ak nebudete prístroj dlhší čas používať, vyberte batérie. Nevystavujte batérie nadmernému teplu, napríklad slnečnému žiareniu, ohňu a pod.

VAROVANIE: Silné frekvenčné rušenie alebo elektrostatický výboj môžu spôsobiť poruchu zariadenia alebo stratu pamäte. Ak spozorujete akúkoľvek nezvyčajnú aktivitu, vypnite a znova zapnite zariadenie alebo odpojte kábel USB, prípadne vyberte batérie a znova ich vložte.

Hračku možno pripojiť len k zariadeniu s nasledujúcim symbolom alebo .

Poznámka: Ak sa pripájate pomocou adaptéra, používajte iba adaptér na hračky, ktorý by mal byť označený týmto symbolom .

Odporúčania pre rodičov: Adaptér nie je určený na používanie ako hračka. Na používanie adaptéra musia dohliadať rodičia.

VAROVANIE: Ak hračku dlhší čas nepoužívate, odpojte adaptér, aby ste zabránili prehriatiu. Ak je zariadenie napájané adaptérom, neberte zariadenie von. Pravidelne kontrolujte stav adaptéra a pripojovacích káblov. Ak sa ich stav zhorší, adaptér nepoužívajte, kým nebude opravený. Hračka sa smie používať len s hračkárskym transformátorom. Adaptér nie je hračka. Ak chcete zariadenie čistiť



tekutými čistiacimi prostriedkami, musíte ho najprv odpojiť od zdroja napájania. Hračka nie je určená pre deti mladšie ako 3 roky. Nesprávne používanie transformátora môže spôsobiť úraz elektrickým prúdom.

Bezpečnostné opatrenia pri používaní

- Dodržiavajte minimálnu vzdialenosť okolo zariadenia, aby ste zabezpečili dostatočné vetranie;
- Nebráňte vetranu zakrývaním vetracích otvorov predmetmi, ako sú noviny, obrusy, záclony atď.;
- Na zariadení nesmú byť umiestnené žiadne zdroje otvoreného ohňa, ako napríklad zapálené sviečky;
- Zariadenie je určené na používanie v miernom podnebí.
- Batérie sa musia správne zlikvidovať. Aby ste chránili životné prostredie, odneste ich do zbernej nádoby na batérie;
- Zariadenie nesmie byť vystavené kvapkajúcej alebo striekajúcej vode a na zariadenie sa nesmú umiestňovať žiadne predmety naplnené tekutinami, ako vázy. Používajte len v suchom prostredí.

OPERÁCIE

1. Voliteľné automatické vypnutie

-  : svieti nepretržite
-  : automatické vypnutie po 15 minútach

2. Tlačidlo Light (možno aktivovať aj stlačením hornej časti nočného svetla)

- Stlačte raz: svieti biele svetlo
- Stlačte dvakrát: svetlo sa vypne

3. Port Micro USB

Pripojte jeden koniec kábla micro USB (je súčasťou dodávky) k micro USB (3) a druhý koniec do portu USB vášho napájaný počítač alebo ho pripojte k pripojenému adaptéru USB do zásuvky.

Poznámka: kábel micro USB a adaptér nenapájajú nočné svetlo.



ÚDRŽBA A ZÁRUKA

Na čistenie zariadenia používajte len mäkkú, mierne navlhčenú handričku. Nepoužívajte čistiace prostriedky. Zariadenie nevystavujte priamemu slnečnému žiareniu ani iným zdrojom tepla. Zariadenie neponárajte do vody. Prístroj nerozoberajte ani neupúšťajte. Nepokúšajte sa prístroj krútiť ani ohýbať. Na tento výrobok sa vzťahuje naša 2-ročná záruka.

V prípade reklamácie v záručnom alebo popredajnom servise sa obráťte na svojho distribútora a predložte platný doklad o kúpe. Naša záruka sa vzťahuje na všetky výrobné chyby materiálu a spracovania, s výnimkou poškodenia spôsobeného nedodržaním pokynov alebo neopatrným zaobchádzaním s týmto výrobkom (napr. demontáž, vystavenie teplu a vlhkosti atď.). Obal sa odporúča uschovať pre budúce použitie.

POZNÁMKA: Tento návod si uschovajte, obsahuje dôležité informácie. V snahe neustále zlepšovať naše služby môže dôjsť k zmenám farieb a údajov o výrobku uvedených na obale.

VAROVANIE! Nevhodné pre deti do 3 rokov. Riziko vdýchnutia malých častí

Označenie: NLJ105HP

Navrhnuté a vyvinuté v Európe - vyrobené v Číne

© Lexibook®

Lexibook S.A.

6 avenue des Andes
Bâtiment 11
91940 Les Ulis
Francúzsko

Lexibook UK

P.O. Box 59
SOUTH MOLTON
EX36 9AU

SPOJENÉ KRÁĽOVSTVO

Spojené kráľovstvo a Írsko

V prípade popredajného servisu nás kontaktujte na adrese savcomfr@lexibook.com.

www.lexibook.com



Ochrana životného prostredia:

Nepotrebné elektrospotrebiče je možné recyklovať, nemožno ich vyhadzovať do bežného komunálneho odpadu! Aktívne podporujte zachovanie prírodných zdrojov a pomôžte chrániť životné prostredie tým, že tieto zariadenia odovzdáte do zberného dvora (ak je k dispozícii).

